

Poliform

SHAPE

KITCHENS

Poliform

SHAPE KITCHEN
DIGITAL CATALOGUE

Shape è una cucina dall'apertura a maniglia ispirata, nel design contemporaneo e nella funzionalità, alle cucine senza maniglia. È caratterizzata dal particolare profilo rientrante, all'interno del quale è inserita la maniglia vera e propria. Il profilo, che nelle colonne assume l'aspetto di una modanatura a tutta altezza, nelle basi può integrare la maniglia al centro dell'anta o lateralmente.


Shape is a kitchen with a handle opening that draws inspiration from kitchens without handles in their contemporary design and functionality. It is characterized by the peculiar recessed profile, where the actual handle is hidden inside. The profile, which in the tall units takes the shape of a full-height moulding, in the base units can integrate the handle in the middle of the door or on the side.





Qui, nella pagina precedente e nelle successive: isola centrale con ante ed estrattori in acciaio scotch brite e maniglia integrata Shape in laccato opaco moka, piano e fianchi di finitura in acciaio scotch brite, piano con vaso in marmo noir saint laurent levigato. Snack Tape con piano e fianchi in massello tinto olmo nero. Sgabelli Sophie Lite in pelle sfoderabile Nabuk 08 prussia, struttura in olmo nero e poggiatesta in brown nickel opaco. Cappa Sail personalizzata Poliform in acciaio verniciato nero opaco e barra luminosa lunga come l'isola. Colonne High con ante ed estrattori in laccato goffrato roccia, maniglia integrata Shape orizzontale in laccato opaco moka. Deep Shaker Wall con struttura in anodizzato moka, schienale in olmo nero, tubi in laccato goffrato moka, piani in noce canaletto e barattoli in vetro e ceramica. Colonne con ante in laccato goffrato roccia e maniglia integrata Shape verticale in laccato opaco moka, una colonna attrezzata con cantina vini. Porta Pivot Plus vetro, portale e telaio con perni in laccato goffrato moka, porta in vetro riflettente fumé con maniglia Plus e telaio in moka opaco.

This, previous page and next pages: central island with doors and pull-out baskets in scotch brite steel, Shape integrated handle in mat lacquer moka, top and finishing sides in scotch brite steel, top with drip edge in mat marble noir saint laurent. Tape snack with top and sides in solid wood stained black elm. Sophie Lite stools in removable leather Nabuk 08 prussia, structure in black elm and footrest in mat brown nickel. Sail hood personalized Poliform in mat black painted steel and light bar as long as the island. High tall units with doors and pull-out baskets in roccia embossed lacquer, Shape integrated horizontal handle in mat lacquer moka. Deep Shaker Wall with anodized moka structure, back in black elm, bars in moka embossed lacquer, shelves in walnut canaletto and glass and ceramic jars. Tall units with roccia embossed lacquered doors and Shape integrated vertical handle in mat lacquer moka, one tall unit equipped with wine cellar. Pivot Plus glass door, portal and frame with pivots in moka embossed lacquer, door in fumé reflective glass with Plus handle and frame in mat moka.





A sinistra: snack Tape integrato alle basi della cucina, progettato in perfetta continuità con il top.

Left: Tape snack top integrated with the kitchen base units, designed in perfect continuity with the worktop.

A destra: snack Tape con piano e fianchi in massello tinto olmo nero caratterizzati dai bordi arrotondati e abbinato alla cucina Shape con piano spessore 6 mm.

Right: Tape snack with top and sides in solid wood stained black elm distinguished by the rounded edges and in combination with Shape kitchen with 6 mm thick top.





A sinistra: dettaglio del sistema Deep Shaker Wall, pensato per inserirsi tra le colonne di qualsiasi modello di cucina Poliform. I contenitori a giorno hanno la struttura in anodizzato moka da attrezzare con gli stessi accessori di Deep Shaker: piani e barattoli in vetro e ceramica. Nella pagina successiva: isola centrale con ante ed estrattori in acciaio scotch brite e maniglia integrata Shape in laccato opaco moka, piano e fianchi di finitura in acciaio scotch brite, piano con vaso in marmo noir saint laurent levigato. Snack Tape con piano e fianchi in massello tinto olmo nero. Sgabelli Sophie Lite in pelle sfoderabile Nabuk 08 prussia, struttura in olmo nero e poggiatesta in brown nickel opaco. Cappa Sail personalizzata Poliform in acciaio verniciato nero opaco e barra luminosa lunga come l'isola. Colonne High con ante ed estrattori in laccato goffrato roccia, maniglia integrata Shape orizzontale in laccato opaco moka e Deep Shaker Wall. Colonne con ante in laccato goffrato roccia e maniglia integrata Shape verticale in laccato opaco moka, una colonna attrezzata con cantina vini. Porta Pivot Plus vetro, portale e telaio con perni in laccato goffrato moka, porta in vetro riflettente fumé e moka opaco.

Left: close-up of Deep Shaker Wall system, designed to fit between the tall units of any Poliform kitchen model. The open storage units have an anodized moka structure to be fitted out with the same accessories as the Deep Shaker: shelves and glass and ceramic jars. Next page: central island with doors and pull-out baskets in scotch brite steel, Shape integrated handle in mat lacquer moka, top and finishing sides in scotch brite steel, top with drip edge in mat marble noir saint laurent. Tape snack with top and sides in solid wood stained black elm. Sophie Lite stools in removable leather Nabuk 08 prussia, structure in black elm and footrest in mat brown nickel. Sail hood personalized Poliform in mat black painted steel and light bar as long as the island. High tall units with doors and pull-out baskets in roccia embossed lacquer, Shape integrated horizontal handle in mat lacquer moka and Deep Shaker Wall. Tall units with roccia embossed lacquered doors and Shape integrated vertical handle in mat lacquer moka, one tall unit equipped with wine cellar. Pivot Plus glass door, portal and frame with pivots in moka embossed lacquer, door in fumé reflective glass and mat moka.



A destra: sistema di porte Pivot che si integra con le colonne della collezione cucine. Il sistema è composto da un portale al quale viene fissato nella parte anteriore o posteriore il telaio con perni per l'aggancio delle porte con apertura a bilico. Le porte sono disponibili in vetro o in essenza, massello, laccato goffrato e laccato metallico per poter creare una continuità visiva con le colonne della cucina. In questa pagina e nella successiva: colonne con ante in laccato goffrato roccia e maniglia integrata Shape verticale in laccato opaco moka. Porta Pivot Plus vetro, portale e telaio con perni in laccato goffrato moka, porta in vetro riflettente fumé e moka opaco.

Right: Pivot door system which integrates with the tall units of the kitchen collection. The system consists of a portal to which the frame with pins for hooking the doors with pivot opening is fixed at the front or rear part. The doors are available in glass or in wood, solid wood, embossed lacquer and metal lacquer in order to create a visual continuity with the kitchen tall units. This and next page: tall units with roccia embossed lacquered doors and Shape integrated vertical handle in mat lacquer moka. Pivot Plus glass door, portal and frame with pivots in embossed lacquer moka, glass doors in fumé reflective glass and mat moka.





SHAPE

Design R&D Poliform

Isola p 1280

Strutture: nobilitato grigio perla.
 Ante ed estrattori: acciaio scotch brite.
 Maniglie: integrate Shape, laccato opaco moka.
 Fianchi: acciaio scotch brite Barazza, spessore 6 mm.
 Top: acciaio scotch brite Barazza, spessore 6 mm, con telaio di supporto in alluminio.
 Marmo noir saint laurent levigato spessore 40 mm, con involucro.
 Zoccoli: laccato goffrato moka.

Snack Tape

Piano e fianchi in massello tinto olmo nero.

Colonne High p 640

Strutture: nobilitato grigio lavagna.
 Ante ed estrattori: laccato goffrato roccia.
 Maniglie: integrate Shape, laccato opaco moka.

Deep Shaker Wall p 160

Strutture: anodizzato moka.
 Schienali: olmo nero.
 Tubi: laccato goffrato moka.

Colonne p 640

Strutture: nobilitato grigio lavagna.
 Ante ed estrattori: laccato goffrato roccia.
 Maniglie: integrate Shape, laccato opaco moka.

Porta Pivot Plus vetro

Portale e telaio: laccato goffrato moka.
 Porta: vetro riflettente fumé con telaio moka opaco.
 Maniglia: moka opaco.

Complementi

Sgabello Sophie Lite: struttura in olmo nero, poggiatesta in brown nickel opaco, rivestimento in pelle sfoderabile Nabuk 08 prussia.

Island d 50 1/2"

Strutture: grey perla melamine.
 Doors and pull-out storage baskets: scotch brite steel.
 Handles: Shape integrated, mat lacquer moka. Sides: Barazza scotch brite steel, thickness 1/4".
 Top: Barazza scotch brite steel, thickness 1/4", with aluminium support frame.
 Mat marble noir saint laurent thickness 1 1/2", with drip edge.
 Plinths: embossed lacquer moka.

Tape snack

Top and sides in solid wood stained black elm.

High tall units d 25 1/4"

Strutture: grey lavagna melamine.
 Doors and pull-out storage baskets: embossed lacquer roccia. Handles: Shape integrated, mat lacquer moka.

Deep Shaker Wall d 6 1/4"

Strutture: anodizzato moka.
 Backs: black elm.
 Bars: embossed lacquer moka.

Tall units d 25 1/4"

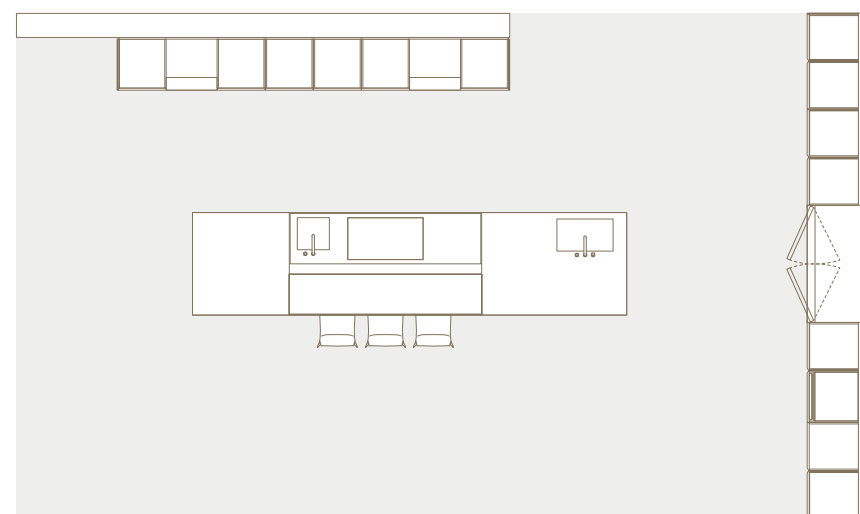
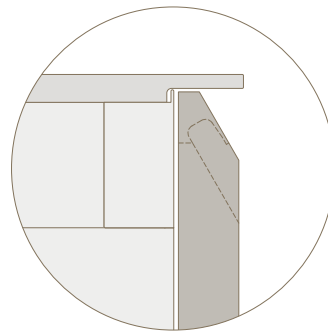
Strutture: grey lavagna melamine.
 Doors and pull-out storage baskets: embossed lacquer roccia. Handles: Shape integrated, mat lacquer moka.

Pivot Plus glass door

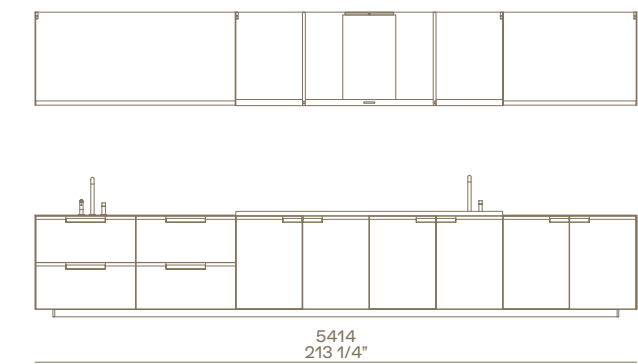
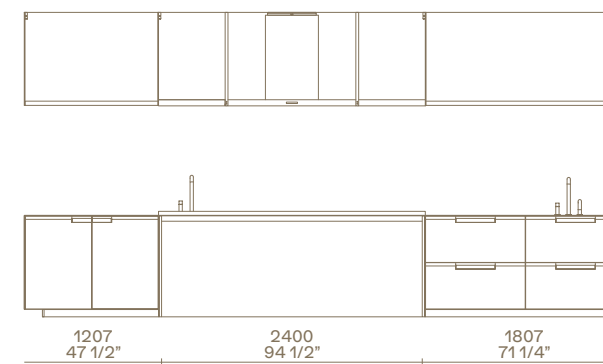
Portal and frame: embossed lacquer moka.
 Door: fumé reflective glass with mat moka frame.
 Handle: mat moka.

Accessories

Sophie Lite stool: structure in black elm, footrest in mat brown nickel, covering in removable leather Nabuk 08 prussia.



Isola Island

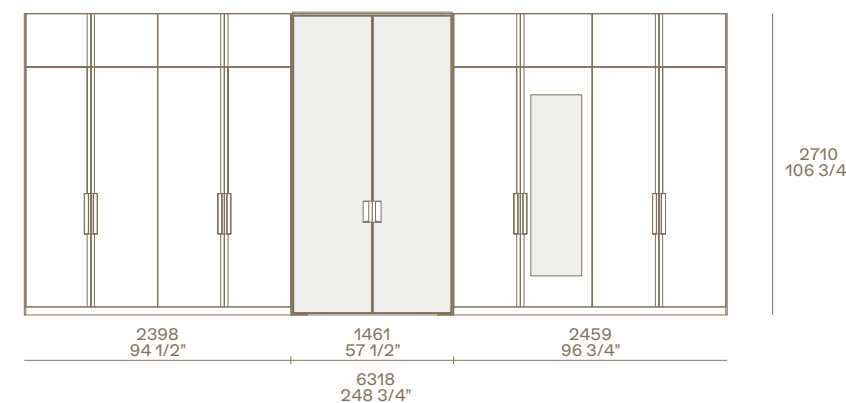


916
36"

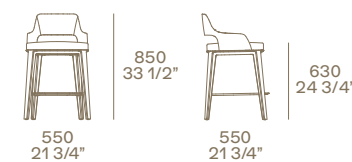
Colonne High e Deep Shaker Wall High tall units and Deep Shaker Wall



Colonne e porta Pivot Plus vetro Tall units and Pivot Plus glass door



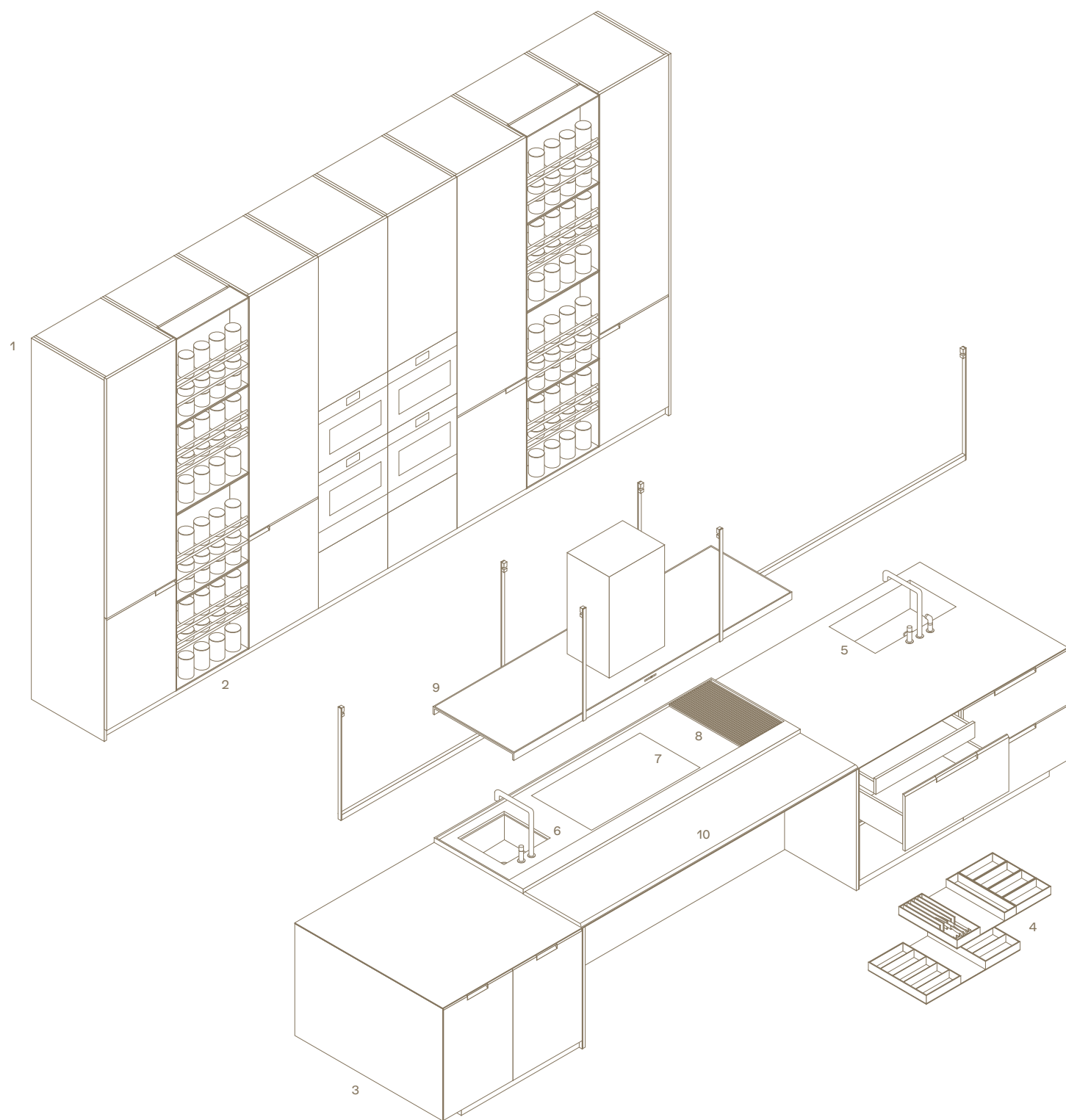
Sophie Lite Design Emmanuel Gallina



- 1 Colonne con forni, ante ad apertura battente ed estrattori. Maniglia integrata Shape orizzontale.
- 2 Sistema Deep Shaker Wall, a tutta altezza, inserito tra le colonne.
- 3 Basi con ante ed estrattori.
- 4 Attrezzatura interna in alluminio anodizzato naturale.

- 5 Lavello integrato in acciaio scotch brite.
- 6 Lavello integrato in marmo noir saint laurent levigato.
- 7 Piano cottura a induzione, incasso filotop.
- 8 Gocciolatoio in PaperStone® nero.
- 9 Cappa Sail a isola in acciaio verniciato nero opaco, personalizzata Poliform.

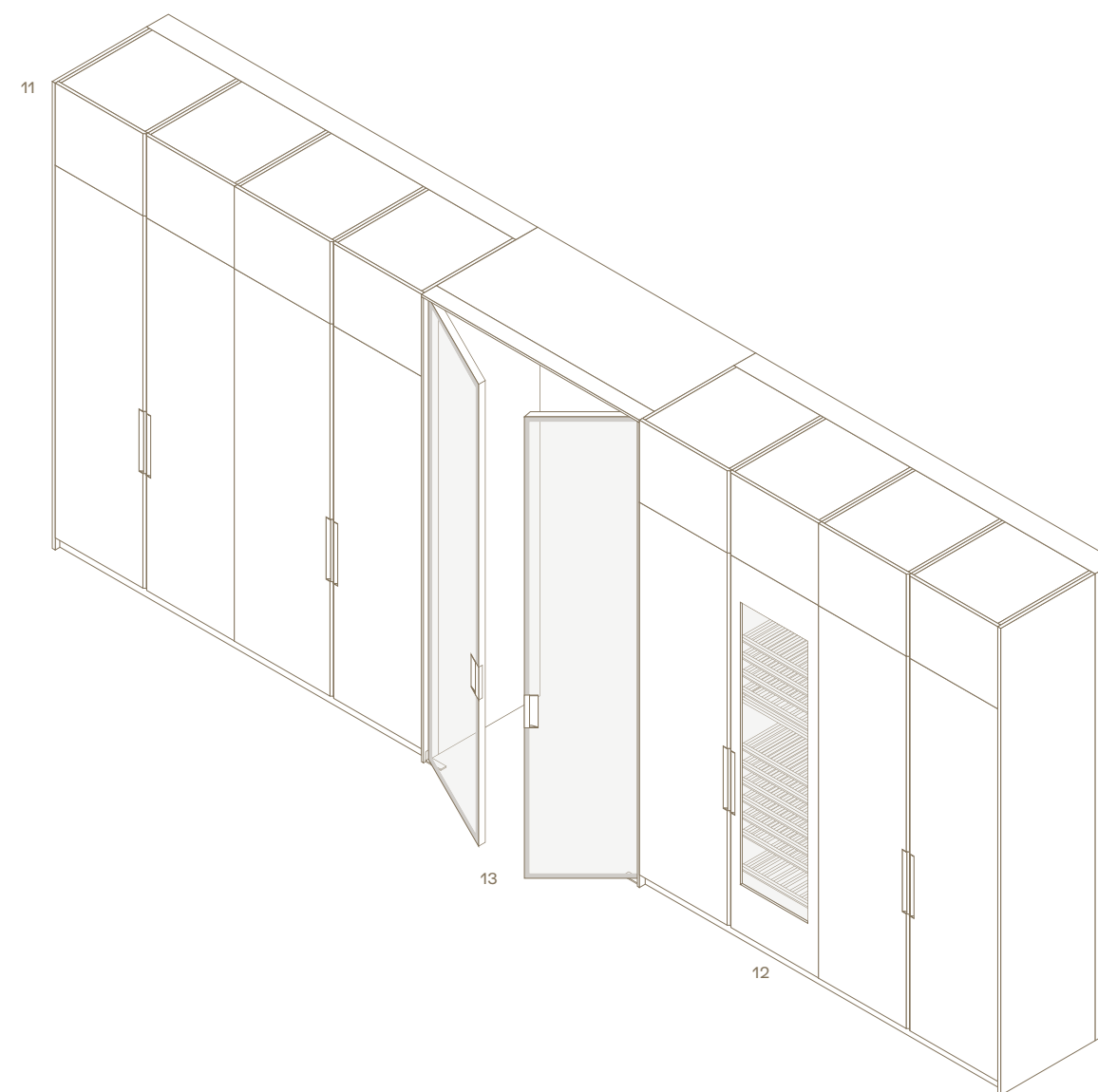
- 10 Piano snack 512 x 2400 mm.
- 11 Colonne con frigo e congelatore, maniglia integrata Shape verticale.
- 12 Colonna attrezzata con cantina vini a ripiani estraibili.
- 13 Porta Pivot Plus vetro.



- 1 Tall units with ovens, leaf doors and pull-out storage baskets. Shape horizontal integrated handle.
- 2 System Deep Shaker Wall, full height, inserted between tall units.
- 3 Base units with doors and pull-out storage baskets.
- 4 Inner equipment in anodized natural aluminium.

- 5 Integrated sink in scotch brite steel.
- 6 Integrated sink in mat marble noir saint laurent.
- 7 Induction hob, flush built-in.
- 8 Drip tray in PaperStone® nero.
- 9 Sail island hood in mat black painted steel, personalized Poliform.

- 10 Snack top 20 1/4" x 94 1/2".
- 11 Tall units with fridge and freezer, Shape vertical integrated handle.
- 12 Tall unit equipped with wine cellar and pull-out shelves.
- 13 Pivot Plus glass door.



Qui e nelle pagine successive: isola centrale con ante ed estrattori in laccato lucido visone e maniglia integrata Shape in laccato metallico bronzo, piano in Inalco MDi® induction stone brown e fianchi in Inalco MDi® stone brown. Deep Shaker Move in anodizzato moka con piano superiore Inalco MDi® induction stone brown attrezzato con cappa integrata con vetro fumé, piani e cassettini in PaperStone® nero, barattoli in vetro e ceramica con tappo in PaperStone® nero e prese elettriche. Snack Moon in massello rovere fossile con piano centrale girevole integrato in Inalco MDi® stone brown. Sgabelli Ventura in pelle non sfoderabile Silk 12 senape, struttura in olmo nero. Colonne con ante, cassetti ed estrattori in massello rovere fossile, maniglia integrata Shape in laccato opaco moka. Colonne e basi con ante vetrina PR24 in vetro riflettente fumé con telaio in anodizzato moka, top in acciaio scotch brite, fianchi di finitura in massello di noce canaletto termico.

This and next pages: central island with doors and pull-out baskets in visone glossy lacquer and Shape integrated handle in metal lacquer bronzo, top in Inalco MDi® induction stone brown and sides in Inalco MDi® stone brown. Deep Shaker Move in anodized moka with top shelf Inalco MDi® stone brown equipped with integrated hood with fumé glass, shelves and small drawers in PaperStone® nero, glass and ceramic jars with lid in PaperStone® nero and electrical sockets. Moon snack top in solid fossil oak with integrated swivel central top in Inalco MDi® stone brown. Ventura stools in non-removable leather Silk 12 senape, black elm structure. Tall units with doors, drawers and pull-out baskets in solid fossil oak, Shape integrated handle in mat lacquer moka. Tall units and base units with glass doors PR24 in fumé reflective glass with anodized moka frame, top in scotch brite steel, finishing sides in solid thermo treated walnut canaletto.







Deep Shaker Move è un sistema a scomparsa per il piano dell'isola. Può essere attrezzato con ripiani e contenitori, oltre che con la cappa integrata. Il piano superiore è realizzato nella stessa finitura del top della cucina per risultare invisibile. In questa pagina: dettaglio della cappa integrata con vetro fumé, piano in Inalco MDi® induction stone brown.

Deep Shaker Move is a retractable system for the top of the island. It can be equipped with shelves and containers, as well as the integrated hood. The upper surface bears the same finish as the top of the kitchen so as to be invisible. This page: close-up of the integrated hood with fumé glass, top in Inalco MDi® induction stone brown.



A destra: dettaglio del piano cottura a induzione sottotop che, integrato nel piano della cucina, risulta invisibile; piano in Inalco MDi® induction stone brown. Nella pagina precedente: isola centrale con ante ed estrattori in laccato lucido visone e maniglia integrata Shape in laccato metallico bronzo, piano in Inalco MDi® induction stone brown e fianchi in Inalco MDi® stone brown. Deep Shaker Move in anodizzato moka con piano superiore Inalco MDi® induction stone brown, attrezzato con cappa integrata con vetro fumé, tubi in anodizzato moka, piani e cassettini in PaperStone® nero, barattoli in vetro e ceramica con tappo in PaperStone® nero e prese elettriche. Snack Moon in massello rovere fossile con piano centrale girevole integrato in Inalco MDi® stone brown. Sgabelli Ventura in pelle non sfoderabile Silk 12 senape, struttura in olmo nero. Colonne con ante, cassetti ed estrattori in massello rovere fossile, maniglia integrata Shape in laccato opaco moka. Nella pagina successiva: colonne e basi con ante vetrina PR24 in vetro riflettente fumé con telaio in anodizzato moka, ripiani in vetro fumé con telaio in anodizzato nero e cassettiere in olmo nero, illuminazione a led integrata. Top in acciaio scotch brite, fianchi di finitura in massello di noce canaletto termico.

Right: close-up of the under-top-mounted induction hob integrated in the kitchen top, thus invisible; top in Inalco MDi® induction stone brown. Previous page: central island with doors and pull-out baskets in visone glossy lacquer and Shape integrated handle in metal lacquer bronzo, top in Inalco MDi® induction stone brown and sides in Inalco MDi® stone brown. Deep Shaker Move in anodized moka with top shelf in Inalco MDi® induction stone brown, equipped with integrated hood with fumé glass, hanging bars in anodized moka, shelves and small drawers in PaperStone® nero, glass and ceramic jars with lid in PaperStone® nero and electrical sockets. Moon snack top in solid fossil oak with integrated swivel central top in Inalco MDi® stone brown. Ventura stools in non-removable leather Silk 12 senape, black elm structure. Tall units with doors, drawers and pull-out baskets in solid fossil oak, Shape integrated handle in mat lacquer moka. Next page: tall units and base units with glass doors PR24 in fumé reflective glass with anodized moka frame, shelves in glass fumé with black anodized frame and chest of drawers in black elm, integrated led light. Top in scotch brite steel, finishing sides in solid thermo treated walnut canaletto.





SHAPE

Design R&D Poliform

Isola p 1280

Strutture: nobilitato grigio lavagna.
 Ante ed estrattori: laccato lucido visone.
 Maniglie: integrate Shape, laccato metallico bronzo.
 Fianchi: Inalco MDi® stone brown, spessore 6 mm.
 Top: Inalco MDi® induction stone brown, spessore 6 mm.
 Zoccoli: laccato gofrato moka.

Snack Moon Ø 1800

Struttura e piano: massello rovere fossile.
 Piano centrale: girevole integrato, Inalco MDi® stone brown.

Deep Shaker Move p 188

Strutture: anodizzato moka.
 Piano superiore: Inalco MDi® induction stone brown.
 Cappa integrata: vetro fumé.
 Tubi: anodizzato moka.

Colonne p 640

Strutture: nobilitato grigio lavagna.
 Ante, cassetti ed estrattori: massello rovere fossile.
 Maniglie: integrate Shape, laccato opaco moka.

Colonne e basi vetrina PR24 p 640

Strutture: olmo nero.
 Ante: telaio anodizzato moka e vetro riflettente fumé.
 Top: acciaio scotch brite, spessore 20 mm.
 Fianchi: massello di noce canaletto termico.
 Ripiani basi: vetro fumé.
 Ripiani colonne: vetro fumé e telaio anodizzato nero.
 Cassettiere: massello black ash.

Complementi

Sgabelli Ventura: struttura in olmo nero e rivestimento in pelle Silk 12 senape.

Island d 50 1/2"

Structures: grey lavagna melamine.
 Doors and pull-out storage baskets: glossy lacquer visone.
 Handles: Shape integrated, metal lacquer bronzo.
 Sides: Inalco MDi® stone brown, thickness 1/4". Top: Inalco MDi® induction stone brown, thickness 1/4".
 Plinths: embossed lacquer moka.

Snack Moon Ø 70 3/4"

Structure and top: solid fossil oak.
 Central top: integrated swivel top, Inalco MDi® stone brown.

Deep Shaker Move d 7 1/2"

Structures: anodized moka.
 Upper shelf: Inalco MDi® induction stone brown.
 Integrated hood: fumé glass.
 Bars: anodized moka.

Tall units d 25 1/4"

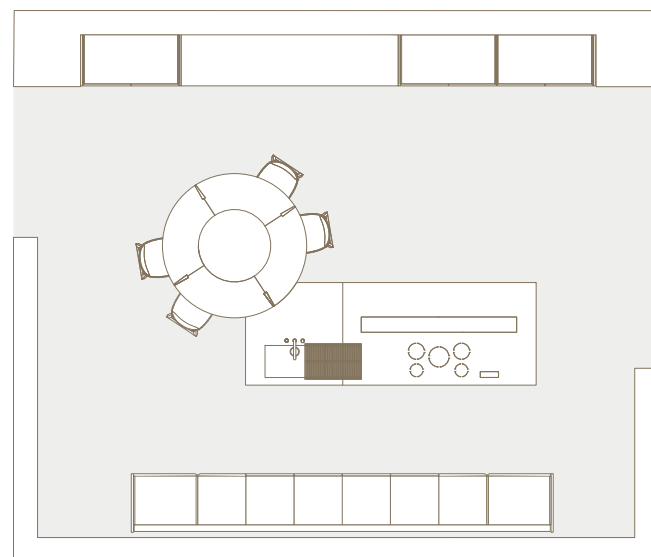
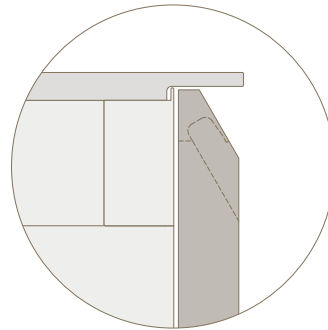
Structures: grey lavagna melamine.
 Doors, drawers and pull-out baskets: solid fossil oak.
 Handles: Shape integrated, mat lacquer moka.

Tall units and base units wit glass doors PR24 d 25 1/4"

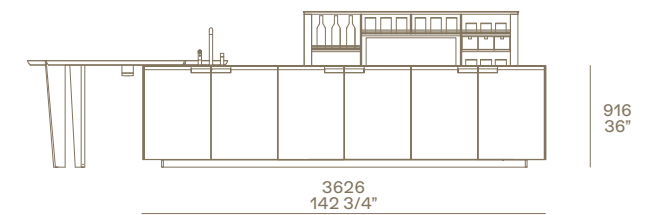
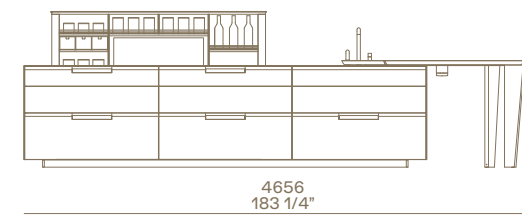
Structures: black elm.
 Doors: anodized moka frame and fumé reflective glass.
 Top: scotch brite steel, thickness 3/4".
 Sides: solid thermo treated walnut canaletto.
 Base units shelves: fumé glass.
 Tall units shelves: fumé glass and anodized black frame.
 Chests of drawers: solid black ash.

Accessories

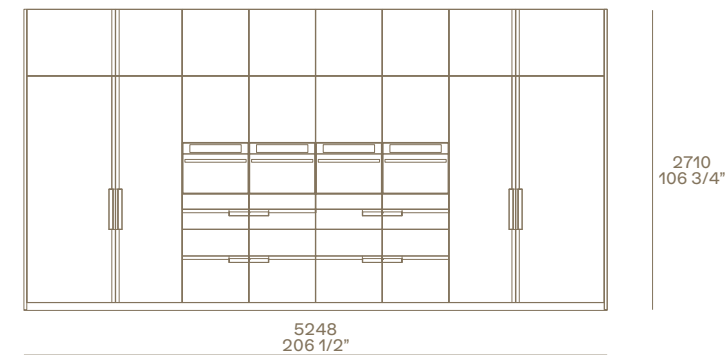
Ventura stool: structure in black elm and covering in removable leather Silk 12 senape.



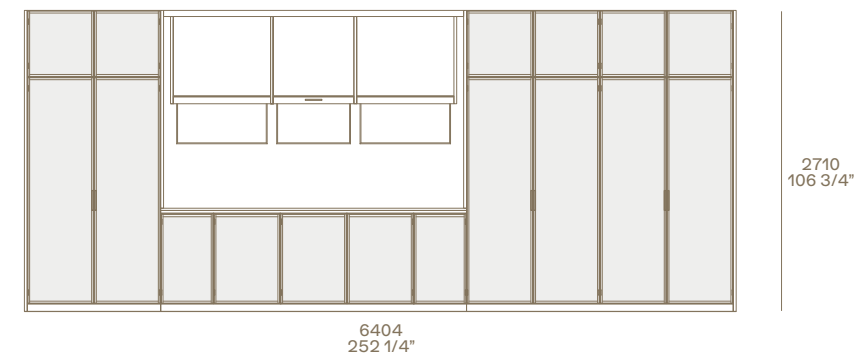
Isola Island



Colonne Tall units



Colonne e basi vetrina PR24 Glass tall units and base units PR24



Ventura

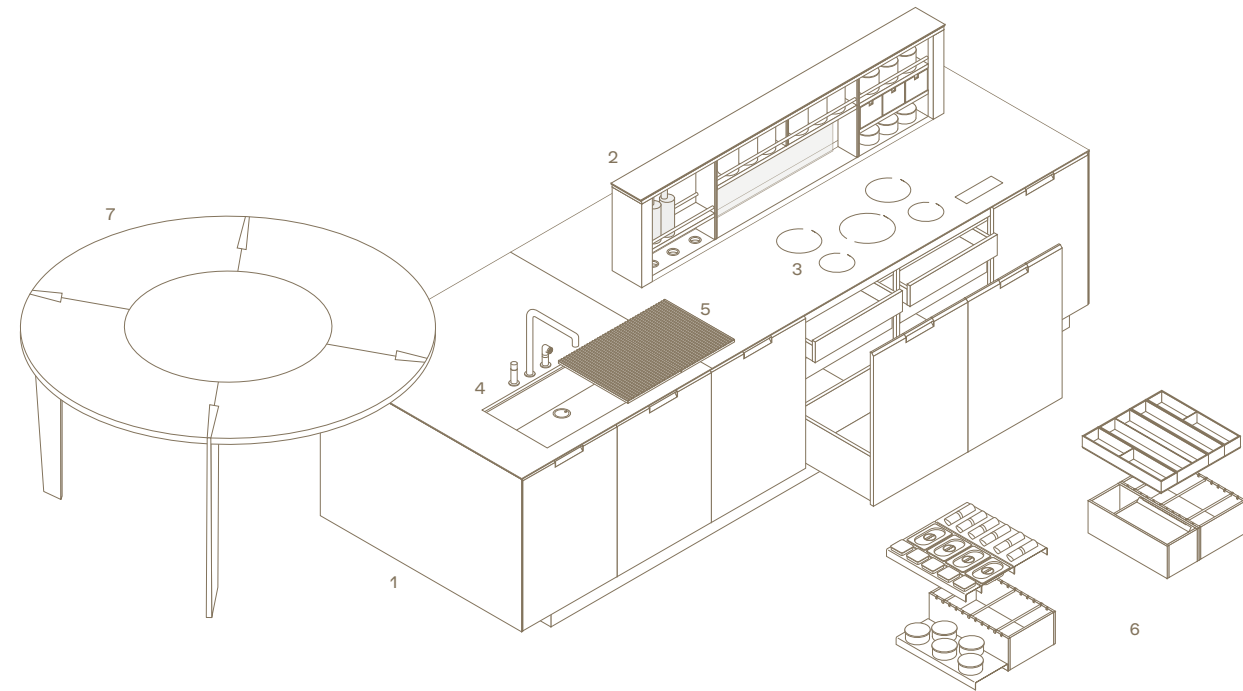
Design Jean-Marie Massaud



- 1 Basi con ante ed estrattori.
- 2 Deep Shaker Move attrezzato con cappa integrata e vetro fumé.
- 3 Piano cottura a induzione sottotop con piano in Inalco MDi® induction stone brown.

- 4 Lavello integrato in Inalco MDi® stone brown.
- 5 Gocciolatoio in PaperStone® nero.
- 6 Attrezzature in wengé per cassetti interni ed estrattori.
- 7 Snack Moon, ø 1800 mm.

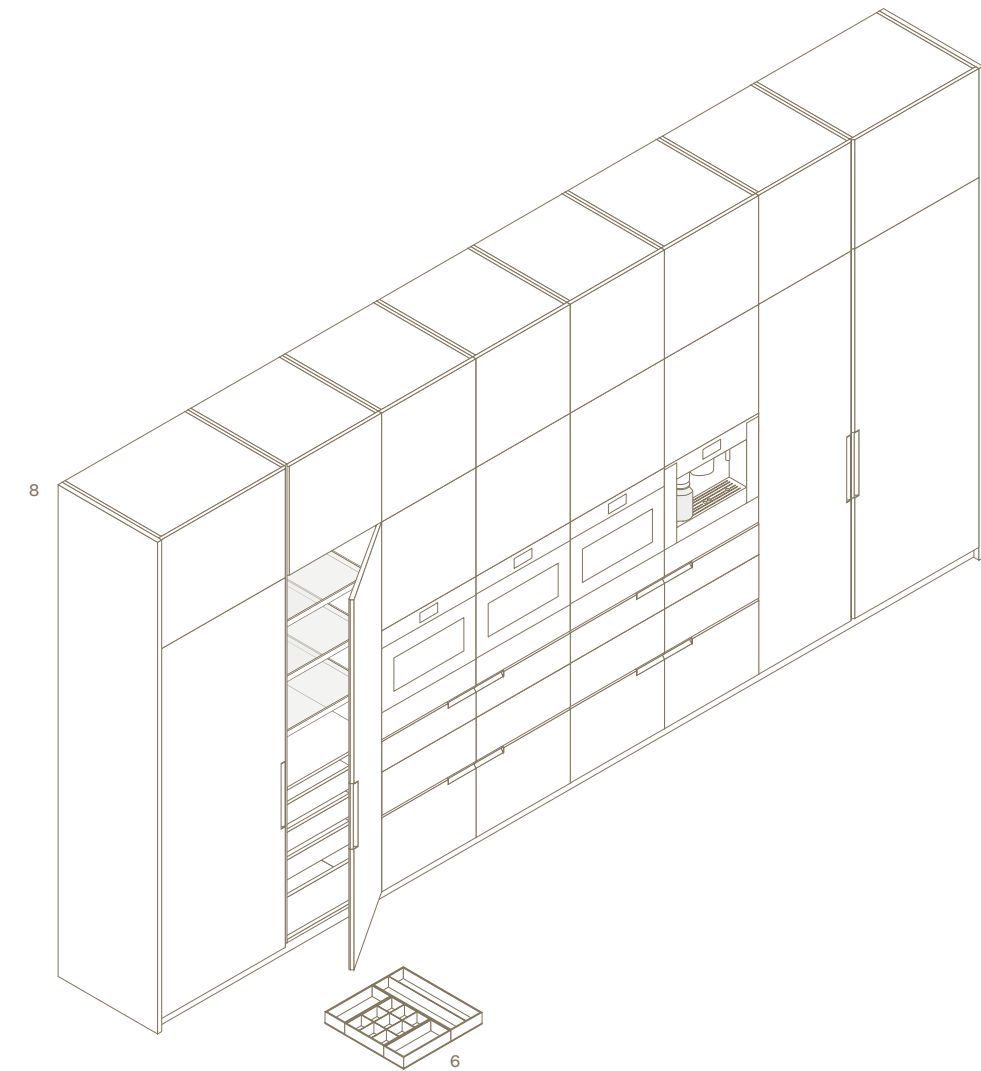
- 8 Colonne con forno multifunzione compatto, forno multifunzione combinato microonde, forno a vapore, macchina del caffè, scaldastoviglie, cassetto sottovuoto, frigo e congelatore. Ante laterali con apertura battente. Al centro, cassetti, estrattori ed ante superiori con apertura tip-on. Elementi sopra colonna con apertura tip-on.



- 1 Base units with doors and pull-out storage baskets.
- 2 Deep Shaker Move equipped with integrated hood and fumé glass.
- 3 Under-top-mounted induction hob with top in Inalco MDi® induction stone brown.

- 4 Integrated sink in Inalco MDi® induction stone brown.
- 5 Drip tray in PaperStone® nero.
- 6 Equipment for inner drawers and pull-out storage baskets in wengé.
- 7 Snack Moon, ø 70 3/4".

- 8 Tall units with compact multifunction oven, combined microwave multifunction oven, steam oven, coffee machine, dish warmer, vacuum drawer, fridge and freezer. Lateral doors with leaf opening. In the center, drawers, pull-out baskets and upper doors with tip-on opening. Cabinets above tall units with tip-on opening.



Poliform Spa

via Montesanto 28
Casella postale n. 1
22044 Inverigo (CO) Italy
t +39 031 6951
f +39 031 699444
info@poliform.it
poliform.it

Poliform realizza tutte le sue collezioni in Italia usando componenti e materie prime selezionate.

All the Poliform collections are manufactured 100% in Italy using top-class components and materials.

Poliform si riserva il diritto di apportare, senza preavviso, ogni modifica mirata al miglioramento funzionale e qualitativo dei propri prodotti. Testi e disegni presenti in questo stampato hanno scopo divulgativo; per ogni aspetto tecnico e dimensionale fare riferimento ai listini aziendali e relativi aggiornamenti. I campioni di colori e materiali hanno valore indicativo.

Poliform reserves the rights at all time to apply modifications for the functional or qualitative improvement of its products. Texts and drawings present in this brochure have a divulgative purpose; for every technical and dimensional aspect please refer to the company's price lists and their relative updatings. The colour and material samples have an indicative value.



2018 Adi Compasso D'oro
Career Award