



DESCRIZIONE

Tipologia	Letto con testata o pannellatura a muro
Struttura	Pannello di particelle di legno imbottito e rivestito
Testata imbottita	Poliuretano flessibile stampato
Pannellatura	Pannello di particelle di legno e poliuretano flessibile stampato
Rivestimento finale base letto / testata / pannellatura	Tessuto o pelle sfoderabile
Coppia rulli opzionale	Tessuto o pelle sfoderabile

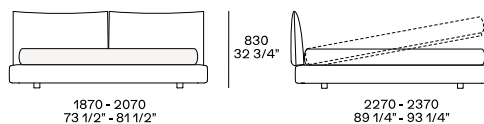
DIMENSIONI

Structure item

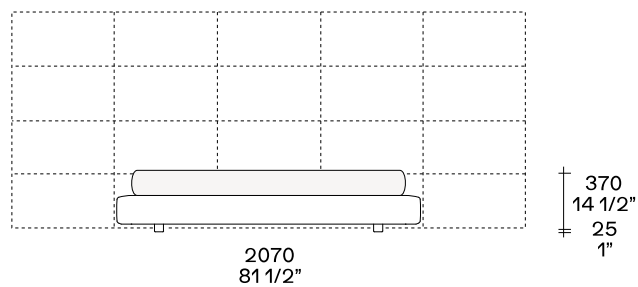
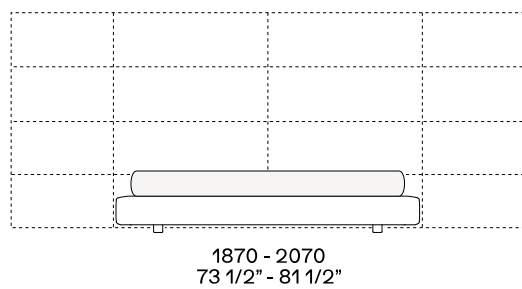
Base letto imbottita 4 lati



Base letto con testata



Base letto con pannellatura



Tre pannelli I 690 per materasso I 1800

Due pannelli I 955 per materasso I 1600
Due pannelli I 1037 per materasso I 1800

