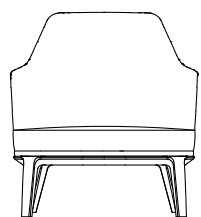




DESCRIZIONE

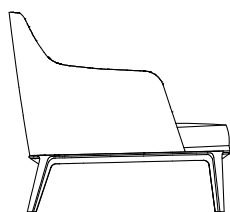
Tipologia	Poltrona
Basamento	Legno massello
Struttura	Poliuretano flessibile stampato con parti in poliuretano flessibile a quote differenziate
Prerivestimento	Fibra di poliestere o piuma o tela cotone
Rivestimento finale	Tessuto sfoderabile o pelle non sfoderabile
Caratteristiche	Inserto decorativo perimetrale in grosgrain nei colori da campionario A richiesta possibile rivestimento (scocca interna/esterna) con tessuti-pelli di diversa categoria
Pouf	A richiesta possibile rivestimento (seduta/fascia perimetrale) con tessuti-pelli di diversa categoria

DIMENSIONI



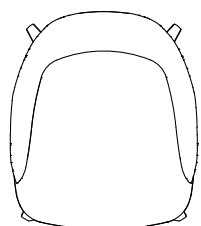
740
29 1/4"

800
31 1/2"



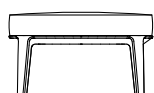
850
33 1/2"

410
16 1/4"



710
28"

410
16 1/4"



560
22"

