



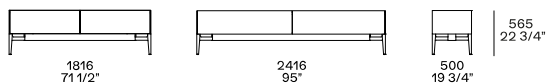
DESCRIZIONE

Tipologia	Madia
Struttura	Pannello di particelle di legno nobilitato
Top di finitura	Pannello di particelle di legno impiallacciato o laccato o marmo
Basamento con piede	Pressofusione di alluminio verniciato, piedino regolabile in altezza
Basamento con zoccolo	Alluminio verniciato con livellatore
Anta battente legno	Pannello di particelle di legno impiallacciato o laccato
Anta battente vetro	Profilo di alluminio verniciato, vetro sp. 4 mm con fascia perimetrale verniciata
Anta battente tape	Alluminio verniciato e vetro

DIMENSIONI

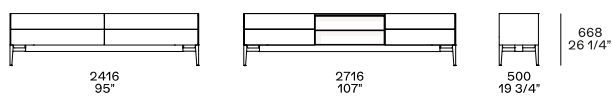
Structure item

h 566 con piedini - h 341 con zoccolino



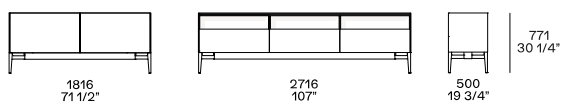
Disponibile anche con anta ribalta

h 669 con piedini - h 444 con zoccolino



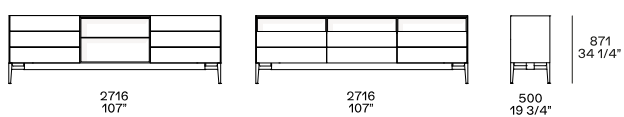
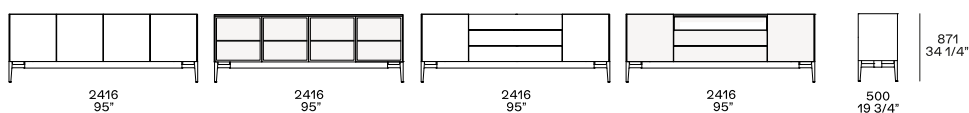
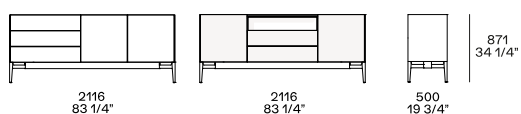
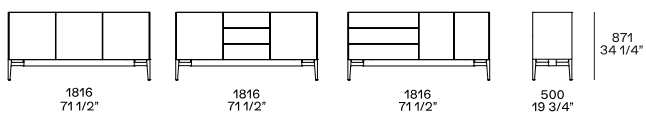
Disponibile anche con anta ribalta

h 769 con piedini - h 544 con zoccolino



Anta complanare

h 872 con piedini - h 647 con zoccolino



Madia alta - h 1454 con piedini - h 1229 con zoccolino

