



DESCRIPCIÓN

Tipo

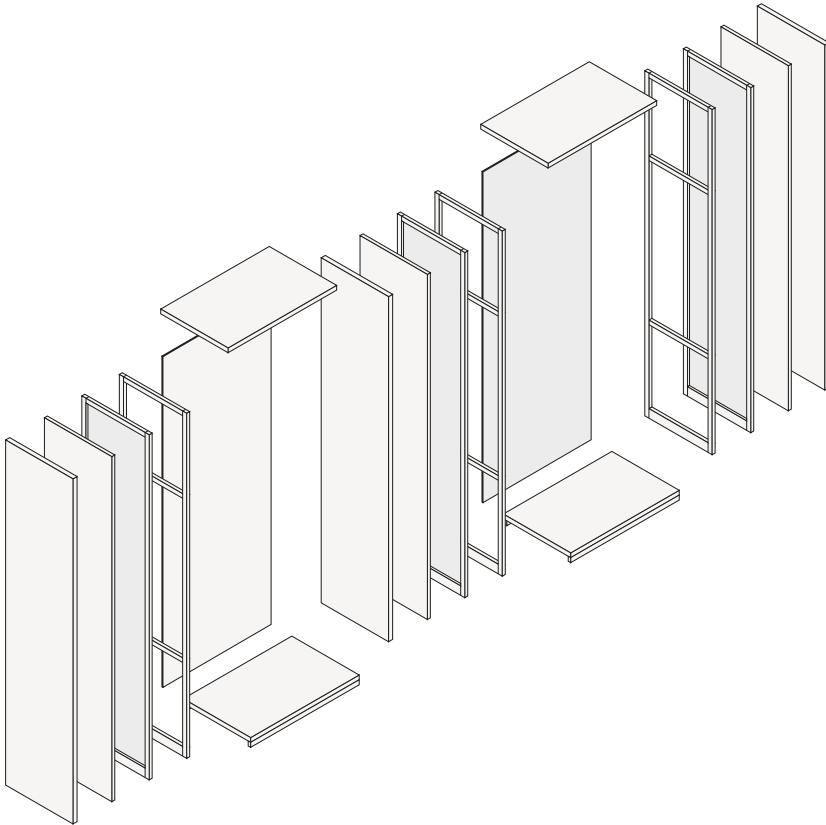
Armario

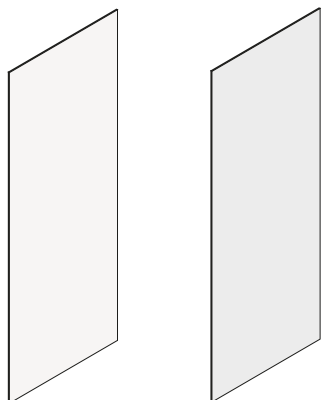


Estructura

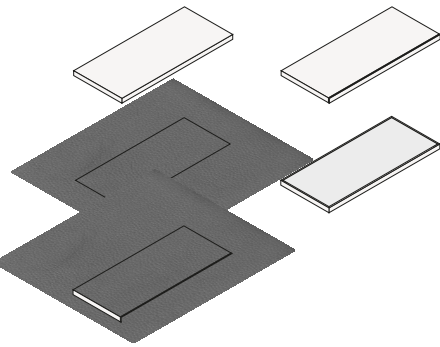
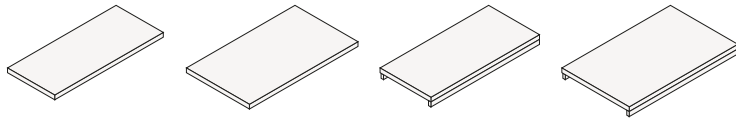
Tablero de partículas de madera con melamina

ESTRUCTURA

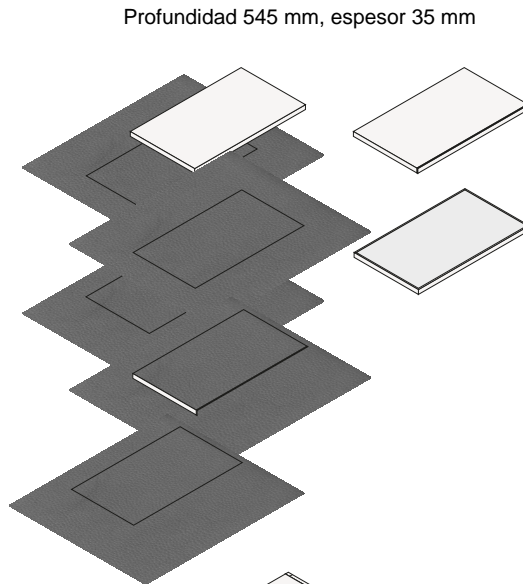
Componentes





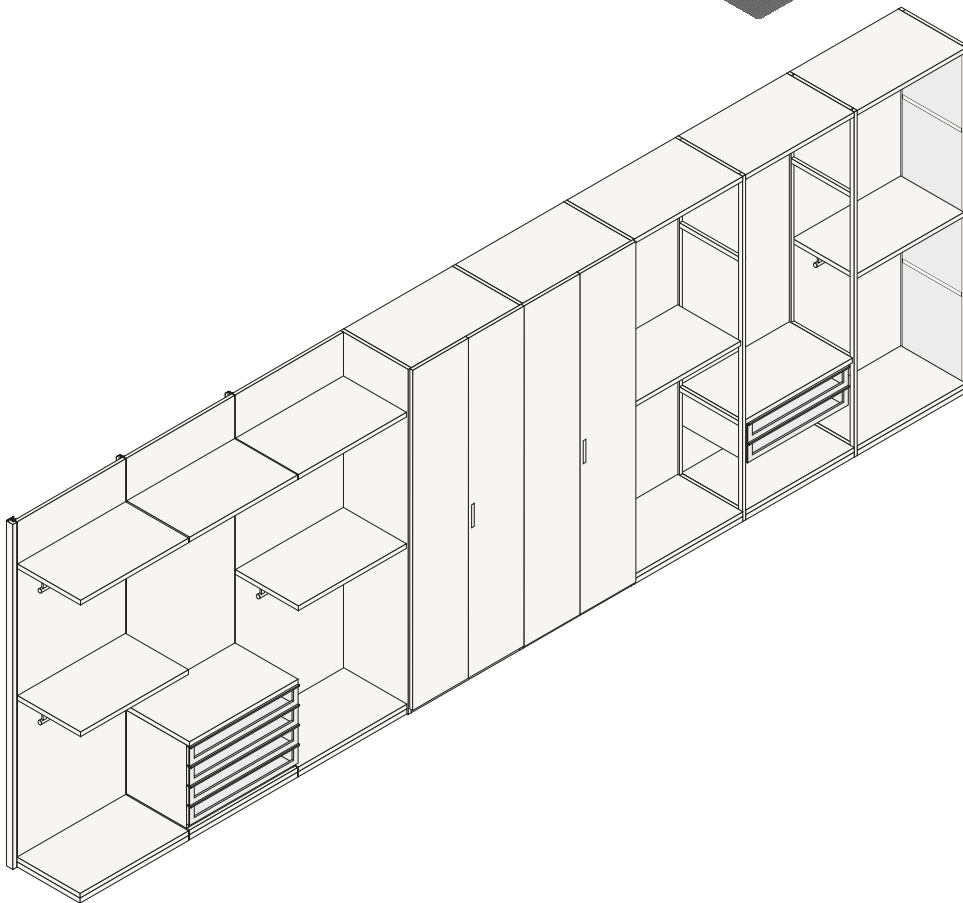


Profundidad 400 mm, espesor 35 mm



Profundidad 545 mm, espesor 35 mm

Integración Senzafine Ubik




El sistema de armarios y vestidores Senzafine y el sistema de vestidores Ubik tienen la misma modularidad en altura y comparten equipamiento y acabados.

Detalles de la estructura




Lateral de madera con respaldo de madera.



Marco lateral con respaldo de madera.



Lateral de cristal con respaldo de madera.



Lateral de madera con cristal y trasera de madera.



Marco lateral con respaldo de vidrio.



Lateral de cristal con trasera de cristal.



Taladrado lateral estándar para armarios y vestidores: 3 agujeros, paso 64 mm.



Perforación lateral opcional para armario y vestidor: en correspondencia con la balda.



Taladrado lateral opcional para armario y vestidor: continuo, paso 64 mm.

Bordes a juego



Para armarios y vestidores solo con laterales de madera, en acabados de melamina 7, cantos laterales, bases y tapas del mismo color que el lateral de madera.

Cenefas en melamina champagne




Para armarios y vestidores de una sola cara de estructura o de cristal pintado mate champagne, cantos laterales, bases y tapas de melamina champagne.

Bordes en melamina pizarra



Para armarios y vestidores de una sola cara de estructura o cristal pintado mate pizarra, cantos laterales, bases y revestimientos en melamina pizarra.

Banda base de serie



Pizarra mate o pintada champagne, altura 37 mm.

Banda de zócalo opcional



Pizarra mate o pintada champagne, altura 72 mm.



Forma de los paneles laterales del gabinete



Le sigue el acabado de la puerta o, en el caso de la puerta de cristal, el acabado del perfil de la puerta. Forma cubierta opcional para Cover tecnocover y Cover puerta de tela. No disponible en la versión de cuero.

Soluciones especiales

Columpio angular



h 1950-2270-2430-2590-2910 | 1088 - p 584

Puerta batiente | 478, apertura 165°. El elemento de esquina con bisagras se puede equipar con estantes (excepto estantes de vidrio) y tubos para colgar ropa.

esquina deslizante



h 2270-2430-2590-2910 | 1571 - p 584

Puerta corredera | 982. El esquinero corredero puede equiparse con estantes (excepto estantes de cristal) y tubos para colgar ropa.

esquina abierta



h 1950-2270-2430-2590-2910 | 655 - p 584

Puerta batiente | 639 + puerta fija. El elemento de esquina abierto se puede equipar con estantes y tubos para colgar ropa.

terminal doble




h 1950-2270-2430-2590-2910 | 853 - p 584
Puertas batientes | 478. El elemento terminal doble puede equiparse con baldas de melamina y tubos perchero.

Terminal único




h 1950-2270-2430-2590-2910 | 853 - p 584
Puertas batientes | 478. El elemento terminal doble puede equiparse con baldas de melamina y tubos perchero.

Puerta que se puede abrir para usar como fascia



Puerta suministrada con zócalo de aluminio pintado color pizarra mate o champagne aplicado bajo puerta, bisagras derecha o izquierda y lateral especial de pared. Se puede montar a ras de la puerta o retranquear doblando el lado especial.

Tira de protección



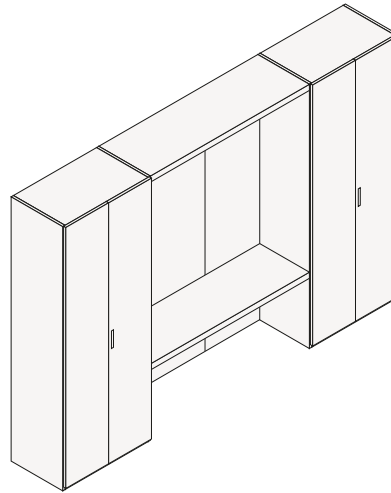
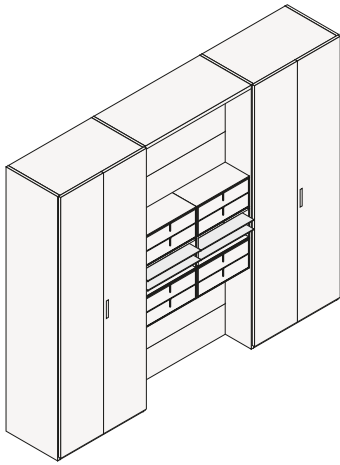
Enrasado con estructura horizontal/vertical, ancho de 30 a 300 mm hasta 2910 h Enrasado con puerta, ancho de 30 a 300 mm.



Columnas puente con puertas batientes, disponibles en 4 alturas, con los modelos: Club, Graffiti, Sand, Canvas, Silk, Skin, New Entry, Stratus. Realizable solo entre dos paneles laterales de madera; con dos o más columnas de puente yuxtapuestas, travesaños de puente reforzados. Ancho máximo bajo el puente mm 2229.

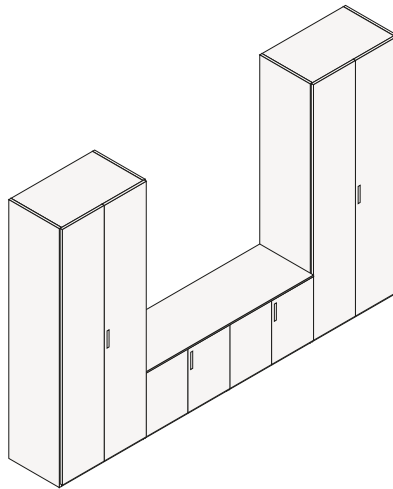
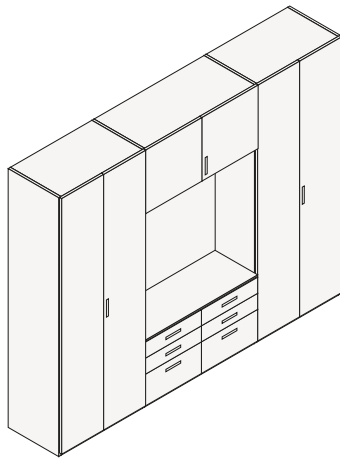


Son posibles reducciones en altura, anchura y profundidad. La solución con puertas abuhardilladas es posible con los modelos: Club, Graffiti, Sand, Canvas, Silk, Skin, New Entry y Plus.

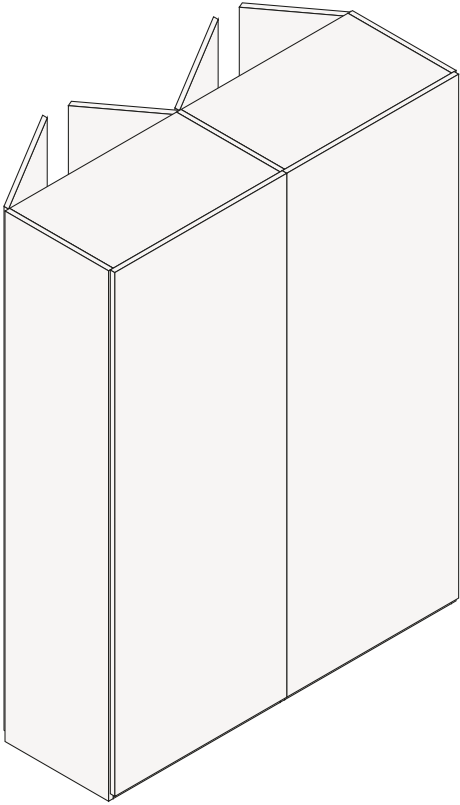


Composiciones de vestuario integradas con sistema Quid day. Quid boiserie equipada con vitrinas abiertas, estantes de madera o vidrio, puertas abatibles o cajones de cuero. Balda suspendida y boiserie también de espejo para Vanity. Predisposición para insertar boiserie con respaldo avanzado | 600-900-1200. Predisposición para inserción de Vanity con panelado de pared | 900-1200-1800-2100-2400-2700.

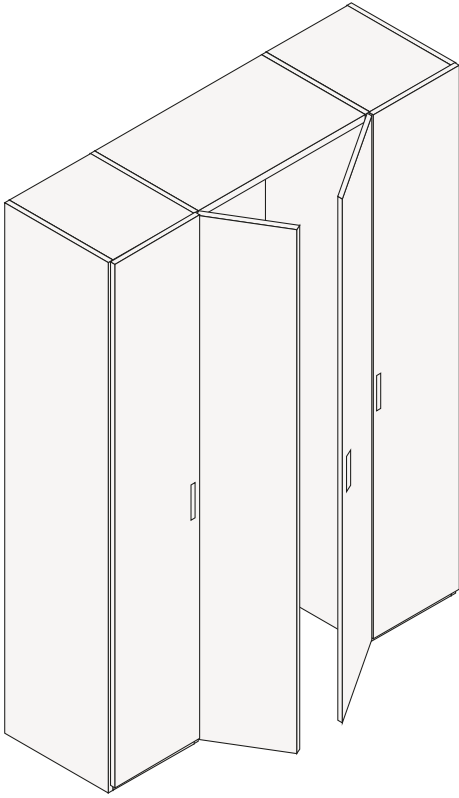
Composiciones de armario integradas con sistema Code day Boiserie equipada con balda suspendida retroiluminada.




Disponibile con puertas: Club, Graffiti, Sand, Canvas, Silk y New Entry.



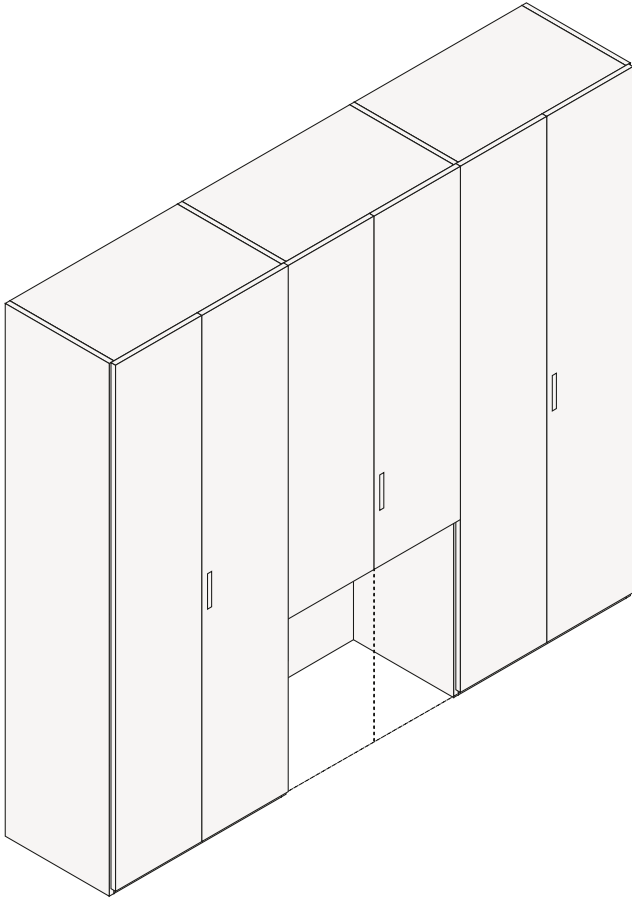
Se pueden realizar armarios con la trasera rematada con paneles especiales hasta el suelo.



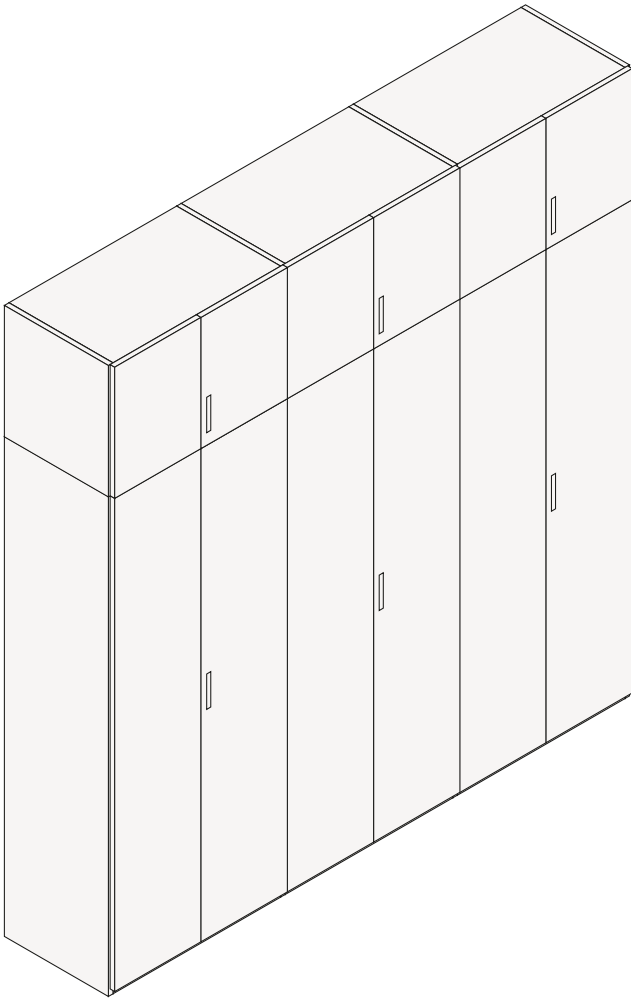
Las columnas sin base y sin respaldo deben estar siempre entre dos columnas con base.



Armarios con columnas de 439 mm de profundidad combinadas con columnas de 584 mm de profundidad, con alineación de puerta delantera enrasada o alineación de estructura trasera enrasada con doblez lateral.



Las columnas se pueden realizar con compartimento abierto sin base y con respaldo en el suelo o con puertas hasta el suelo y con respaldo parcial.



Disponibile con puertas: Club, Graffiti, Sand, Canvas, Silk y New Entry. Puedes crear composiciones superponiendo los elementos de armario "bajos" con puerta batiente estándar sobre las columnas con altura estándar o con posible reducción de altura a "tamaño".

Acabados de la estructura



Fondo: melamina de olmo
Equipamiento: melamina de olmo
Tecnocover: 05 leche, 06 avellana
Piezas de metal: champán mate



Fondo: melamina de olmo
Equipamiento: melamina de olmo
Tecnocover: 05 leche, 06 avellana
Piezas de metal: champán mate



Dorso: melamina piel leche 94
Equipamiento: melamina de olmo
Tecnocover: 05 leche, 06 avellana
Piezas de metal: champán mate



Fondo y cajones: lona beige
Equipamiento: melamina de olmo
Tecnocover: 05 leche, 06 avellana
Piezas de metal: champán mate



Fondo y cajones: rodillo de leche
Equipamiento: melamina de olmo
Tecnocover: 05 leche, 06 avellana
Piezas de metal: champán mate



Respaldo: lona gris
Equipamiento: melamina de olmo
Tecnocover: 01 elefante
Piezas de metal: pizarra mate



Dorso: melamina pizarra
Equipamiento: melamina de olmo
Tecnocover: 01 elefante
Piezas de metal: pizarra mate



Trasera y cajones: pizarra enrollable
Equipamiento: melamina de olmo
Tecnocover: 01 elefante
Piezas de metal: pizarra mate



Fondo: melamina nogal c.
Equipamiento: melamina nogal c.
Tecnocover: 05 leche, 06 avellana
Piezas de metal: champán mate



Fondo: melamina nogal c.
Equipamiento: melamina nogal c.
Tecnocover: 01 elefante
Piezas de metal: pizarra mate



Dorso: melamina piel leche 94
Equipamiento: melamina nogal c.
Tecnocover: 05 leche, 06 avellana
Piezas de metal: champán mate



Fondo y cajones: lona beige
Equipamiento: melamina nogal c.
Tecnocover: 05 leche, 06 avellana
Piezas de metal: champán mate



Fondo y cajones: rodillo de leche
Equipamiento: melamina nogal c.
Tecnocover: 05 leche, 06 avellana
Piezas de metal: champán mate



Respaldo: lona gris
Equipamiento: melamina nogal c.
Tecnocover: 01 elefante
Piezas de metal: pizarra mate



Dorso: melamina pizarra
Equipamiento: melamina nogal c.
Tecnocover: 01 elefante
Piezas de metal: pizarra mate



Trasera y cajones: pizarra enrollable
Equipamiento: melamina nogal c.
Tecnocover: 01 elefante
Piezas de metal: pizarra mate



Fondo: melamina roble fresno
Equipamiento: melamina roble fresno
Tecnocover: 05 leche, 01 elefante
Piezas de metal: pizarra mate



Dorso: melamina pizarra
Equipamiento: melamina roble fresno
Tecnocover: 05 leche, 01 elefante
Piezas de metal: pizarra mate



Trasera y cajones: pizarra enrollable
Equipamiento: melamina roble fresno
Tecnocover: 05 leche, 01 elefante
Piezas de metal: pizarra mate



Trasera y cajones: pizarra enrollable
Equipamiento: melamina roble fresno
Tecnocover: 05 leche, 01 elefante
Piezas de metal: pizarra mate



Trasera y cajones: pizarra enrollable
Equipamiento: melamina roble fresno
Tecnocover: 05 leche, 01 elefante
Piezas de metal: pizarra mate



Fondo y cajones: rodillo de leche
Equipamiento: melamina roble fresno
Tecnocover: 05 leche, 01 elefante
Piezas de metal: champán mate



Respaldo: lona gris
Equipamiento: melamina roble fresno
Tecnocover: 05 leche, 01 elefante
Piezas de metal: pizarra mate



Fondo: melamina roble fresno
Equipamiento: melamina roble fresno
Tecnocover: 05 leche, 01 elefante
Piezas de metal: champán mate



Dorso: piel de visón 48 melamínico
Equipamiento: melamina roble fresno
Tecnocover: 05 leche, 01 elefante
Piezas de metal: champán mate



Fondo: melamina roble spessart
Equipamiento: melamina roble
spessart
Tecnocover: 06 avellana, 02 marrón
oscuro
Piezas de metal: champán mate



Fondo: melamina roble spessart
Equipamiento: melamina roble
spessart
Tecnocover: 06 avellana, 01 elefante
Piezas de metal: pizarra mate



Respaldo: lona gris
Equipamiento: melamina roble
spessart
Tecnocover: 06 avellana, 01 elefante
Piezas de metal: pizarra mate



Dorso: melamina pizarra
Equipamiento: melamina roble
spessart
Tecnocover: 06 avellana, 01 elefante
Piezas de metal: pizarra mate



Trasera y cajones: pizarra enrollable
Equipamiento: melamina roble
spessart
Tecnocover: 06 avellana, 01 elefante
Piezas de metal: pizarra mate



Reverso: piel 06 melamina avellana
Equipamiento: melamina roble
spessart
Tecnocover: 06 avellana, 02 marrón
oscuro
Piezas de metal: champán mate



Fondo y cajones: lona beige
Equipamiento: melamina roble
spessart
Tecnocover: 05 leche, 01 elefante
Piezas de metal: champán mate



Fondo y cajones: rodillo de leche
Equipamiento: melamina roble
spessart
Tecnocover: 05 leche, 01 elefante
Piezas de metal: champán mate



Respaldo: lona beige
Equipamiento: lona beige
Tecnocover: 05 leche, 06 avellana
Piezas de metal: champán mate



Respaldo: lona beige
Equipamiento: lona beige
Tecnocover: 05 leche, 01 elefante
Piezas de metal: pizarra mate



Fondo y cajones: rodillo de leche
Equipamiento: lona beige
Tecnocover: 05 leche, 01 elefante
Piezas de metal: pizarra mate



Respaldo y equipamiento: lona beige
Cajones: melamina olmo
Tecnocover: 05 leche, 06 avellana
Piezas de metal: champán mate



Fondo y cajones: melamina olmo
Equipamiento: lona beige
Tecnocover: 05 leche, 06 avellana
Piezas de metal: champán mate



Fondo: melamina nogal c.
Equipamiento: lona beige
Tecnocover: 05 leche, 06 avellana
Piezas de metal: champán mate



Fondo: melamina roble fresno
Equipamiento: lona beige
Tecnocover: 05 leche, 01 elefante
Piezas de metal: champán mate



Fondo: melamina roble spessart
Equipamiento: lona beige
Tecnocover: 05 leche, 01 elefante
Piezas de metal: pizarra mate



Dorso: melamina pizarra
Equipamiento: lona beige
Tecnocover: 05 leche, 01 elefante
Piezas de metal: pizarra mate



Fondo y cajones: melamina roble
fresno
Equipamiento: lona beige
Tecnocover: 05 leche, 01 elefante
Piezas de metal: pizarra mate



Respaldo: lona gris
Equipamiento: lona gris
Tecnocover: 05 leche, 01 elefante
Piezas de metal: pizarra mate



Dorso: melamina pizarra
Equipamiento: lona gris
Tecnocover: 05 leche, 01 elefante
Piezas de metal: pizarra mate



Fondo y cajones: melamina pizarra
Equipamiento: lona gris
Tecnocover: 05 leche, 01 elefante
Piezas de metal: pizarra mate



Fondo: melamina roble spessart
Equipamiento: lona gris
Tecnocover: 05 leche, 01 elefante
Piezas de metal: pizarra mate



Fondo y cajones: melamina roble
spessart
Equipamiento: lona gris
Tecnocover: 05 leche, 01 elefante
Piezas de metal: pizarra mate



Respaldo: lona gris
Equipamiento: lona gris
Tecnocover: 01 elefante
Piezas de metal: champán mate



Fondo: melamina de olmo
Equipamiento: lona gris
Tecnocover: 01 elefante
Piezas de metal: pizarra mate



Fondo: melamina nogal c.
Equipamiento: lona gris
Tecnocover: 01 elefante
Piezas de metal: pizarra mate



Fondo: melamina roble fresno
Equipamiento: lona gris
Tecnocover: 01 elefante
Piezas de metal: pizarra mate



Dorso: melamina pizarra
Equipamiento: pizarra melamínico
Tecnocover: 05 leche, 01 elefante
Piezas de metal: pizarra mate



Dorso: piel de elefante 01 melamina
Equipamiento: pizarra melamínico
Tecnocover: 05 leche, 01 elefante
Piezas de metal: pizarra mate



Trasera y cajones: pizarra enrollable
Equipamiento: pizarra melamínico
Tecnocover: 05 leche, 01 elefante
Piezas de metal: pizarra mate



Fondo y cajones: lona gris
Equipamiento: pizarra melamínico
Tecnocover: 05 leche, 01 elefante
Piezas de metal: pizarra mate



Fondo: melamina nogal c.
Equipamiento: pizarra melamínico
Tecnocover: 05 leche, 01 elefante
Piezas de metal: pizarra mate



Fondo: melamina roble fresno
Equipamiento: pizarra melamínico
Tecnocover: 05 leche, 01 elefante
Piezas de metal: pizarra mate



Dorso: melamina pizarra
Equipamiento: pizarra melamínico
Tecnocover: 06 avellana, 01 elefante
Piezas de metal: champán mate




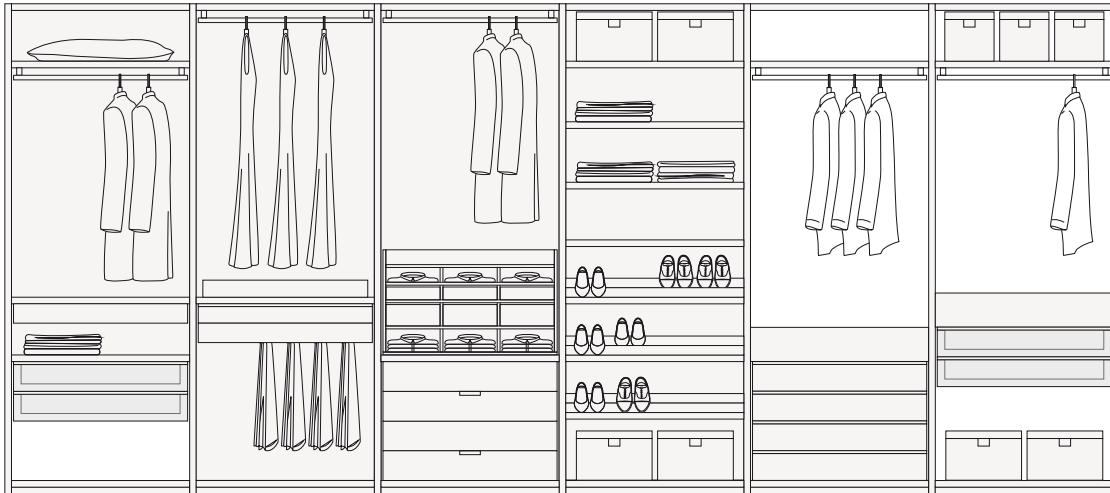
Fondo: melamina de olmo
Equipamiento: pizarra melamínico
Tecnocover: 06 avellana, 01 elefante
Piezas de metal: pizarra mate



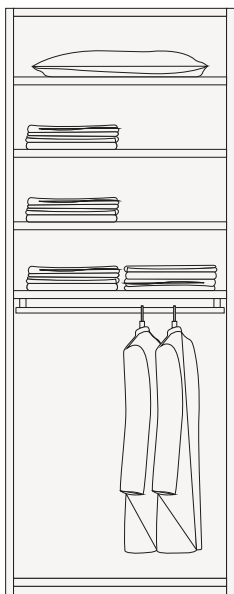
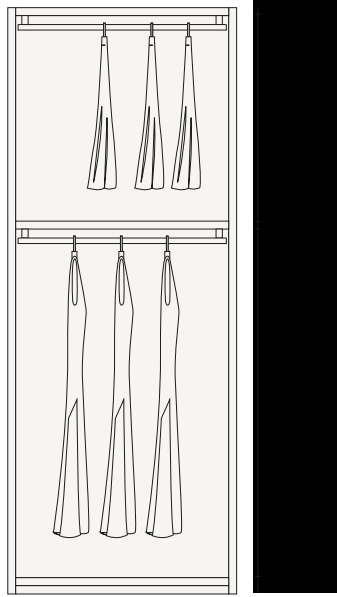
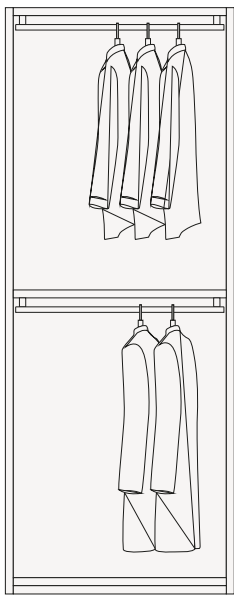
Fondo: melamina roble spessart
Equipamiento: pizarra melamínico
Tecnocover: 06 avellana, 01 elefante
Piezas de metal: pizarra mate

EQUIPAMIENTO

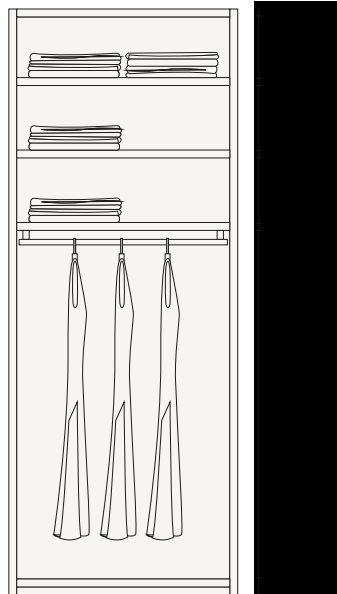
Organización interior

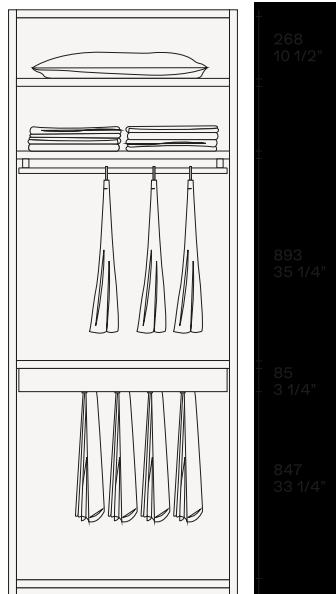
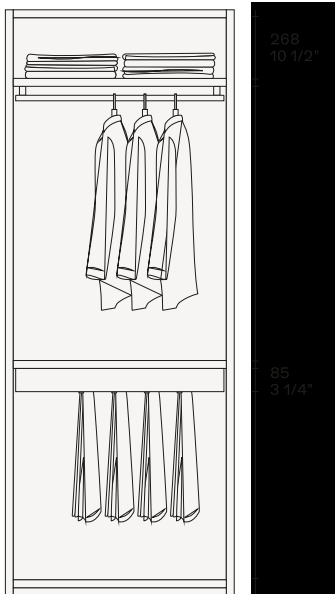

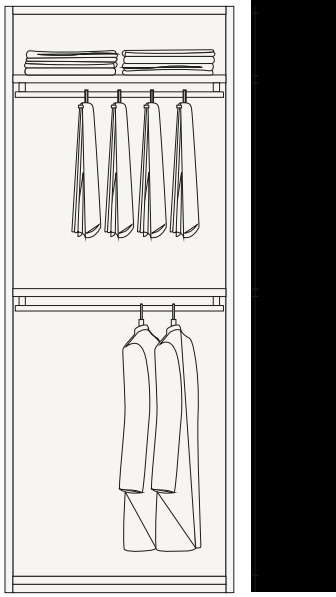


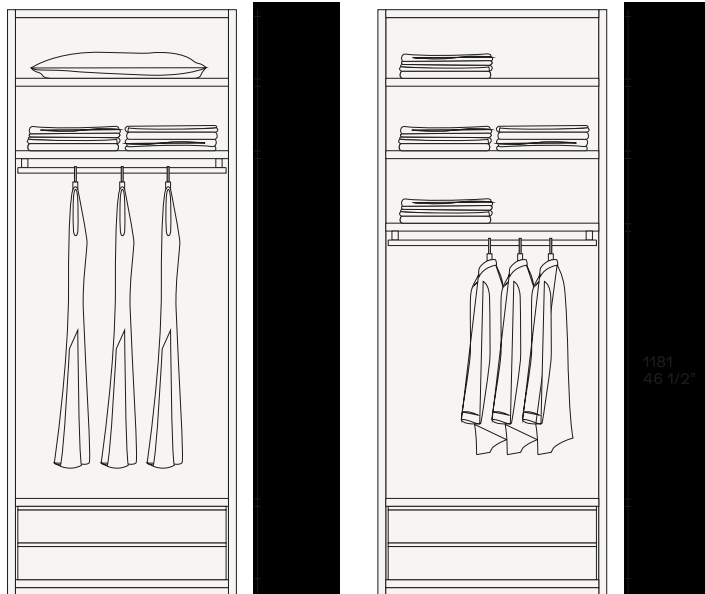
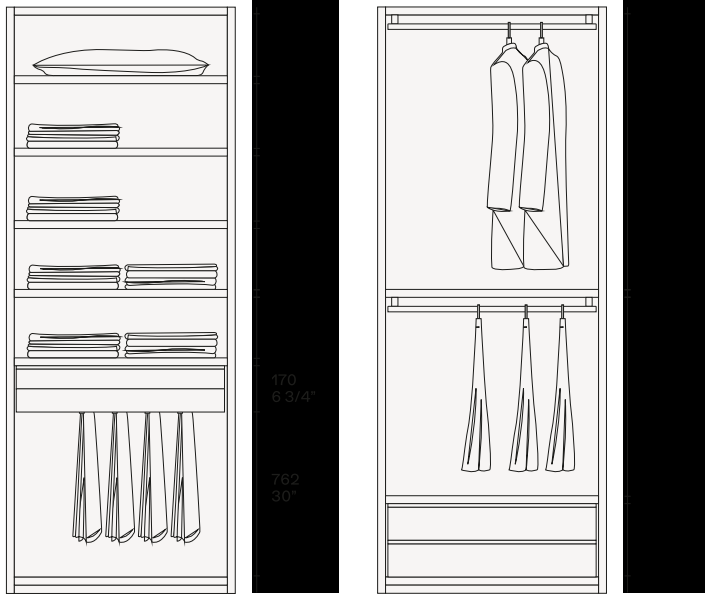
2590
102"

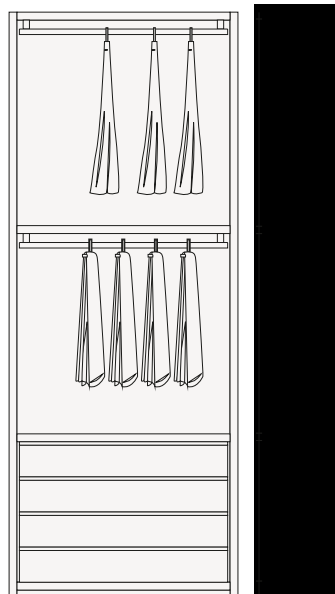
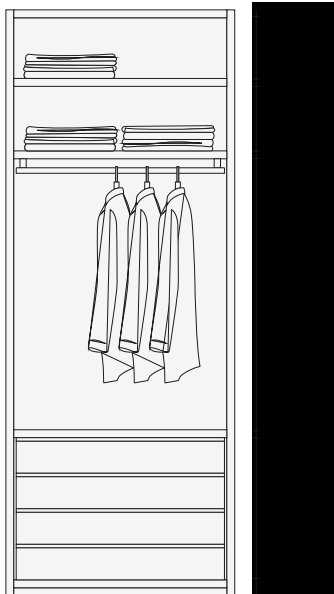
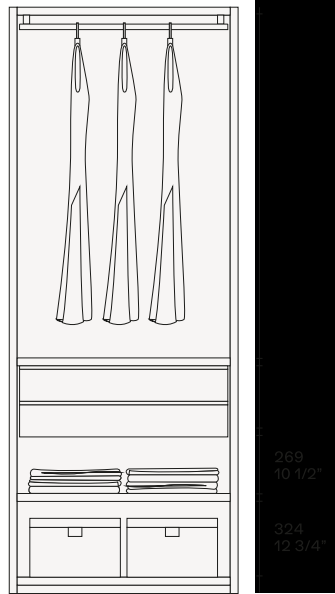
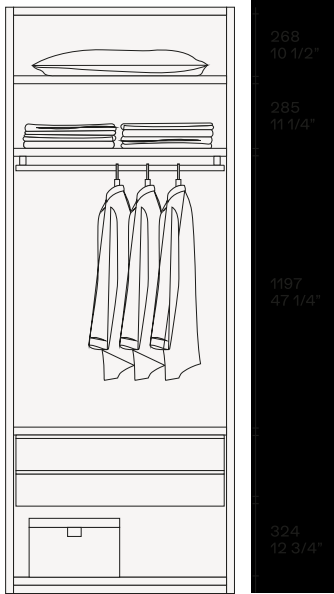


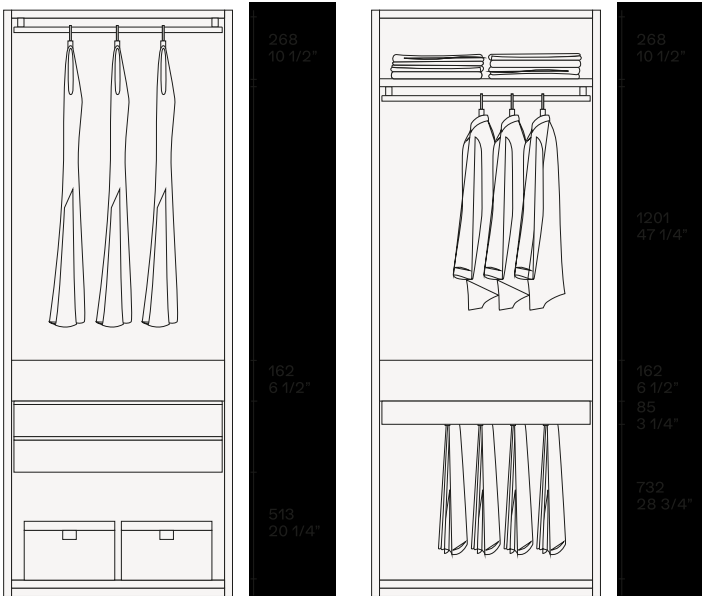
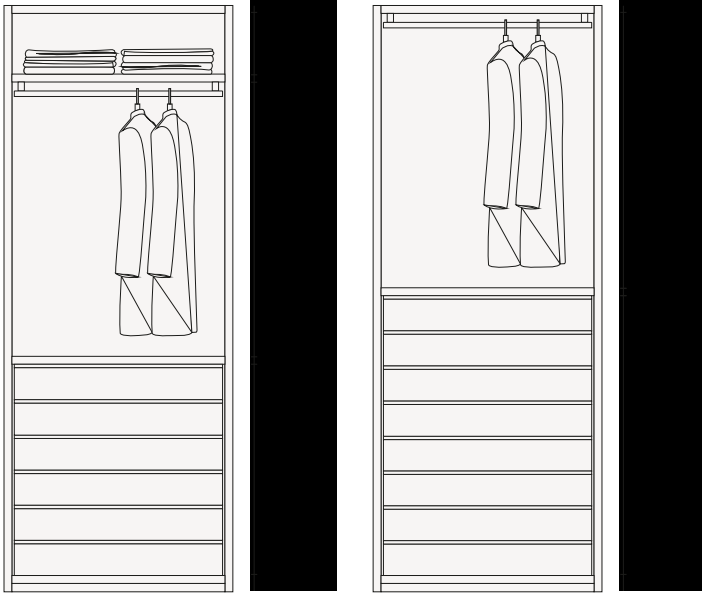
1236
48 3/4"


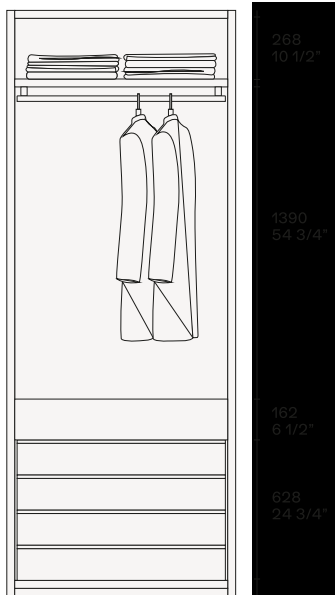
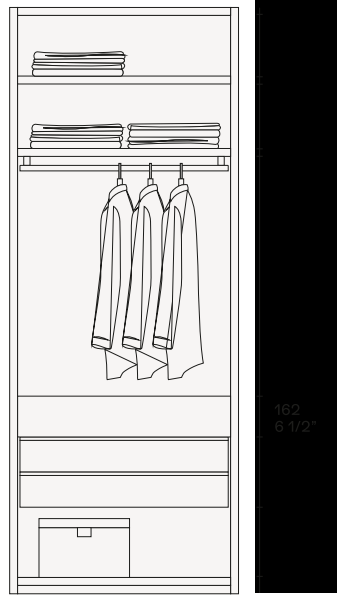
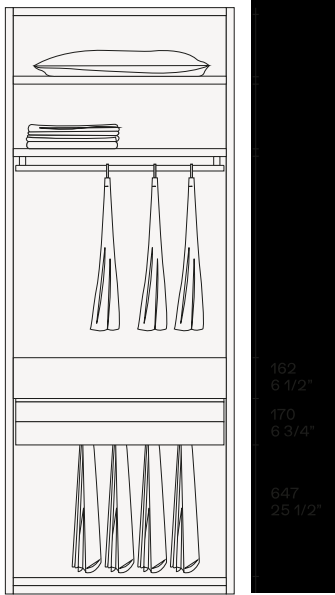


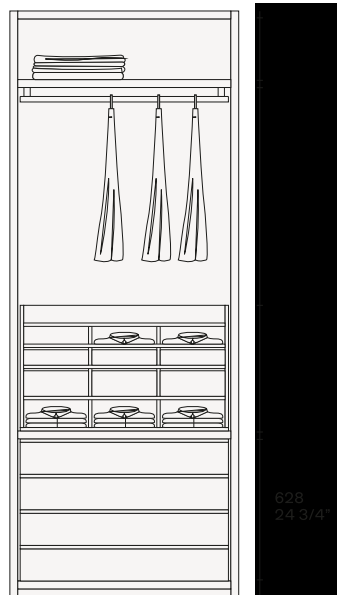
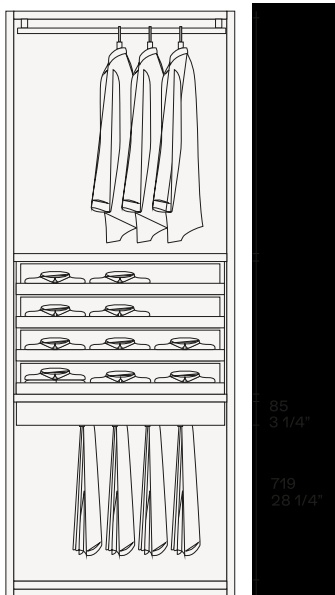
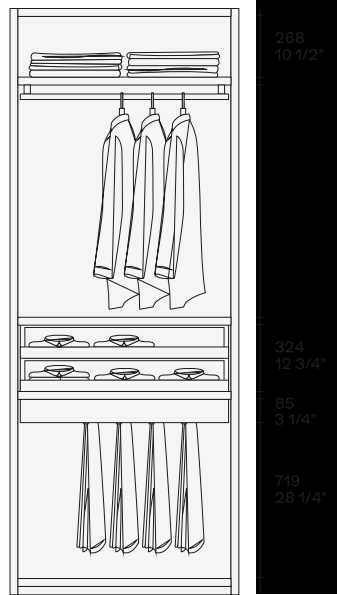
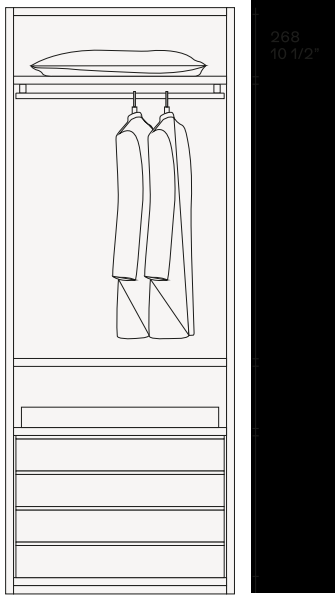



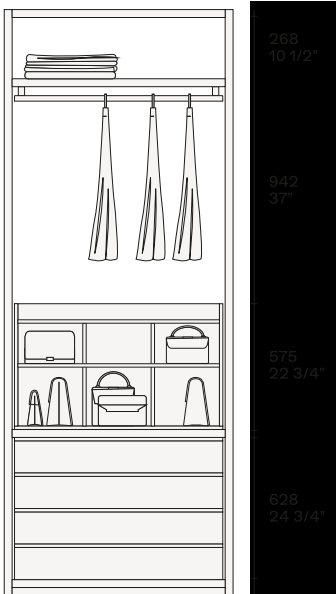

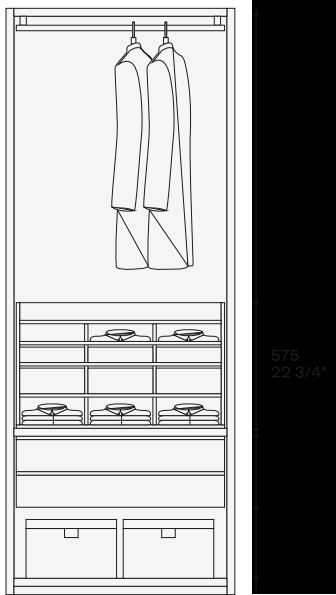


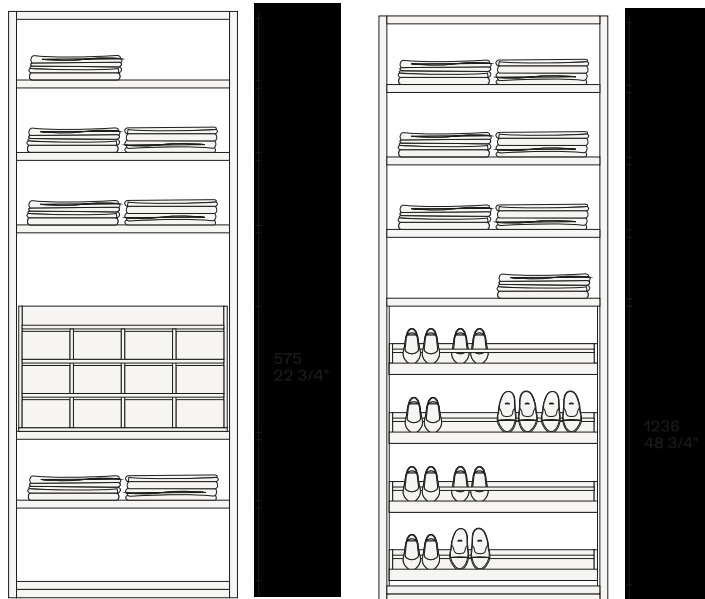
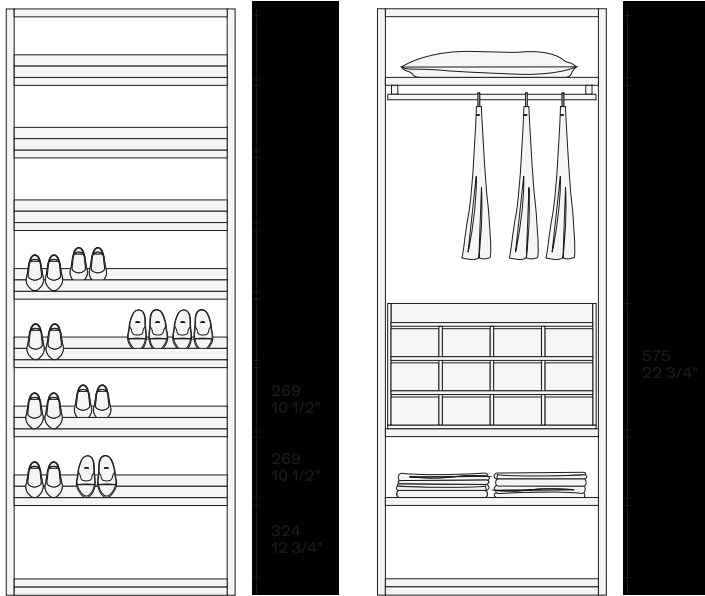












Acabados de los equipamientos



Melamina de olmo

Disponibile con puertas: Club, Graffiti, Sand, Canvas, Silk y New Entry.



Melamina nogal c.

Disponibile con puertas: Club, Graffiti, Sand, Canvas, Silk y New Entry.



Melamina roble fresno

Disponibile con puertas: Club, Graffiti, Sand, Canvas, Silk y New Entry.



Roble Spessart melamina

Disponibile con puertas: Club, Graffiti, Sand, Canvas, Silk y New Entry.



Tejido melamínico beige

Disponibile con puertas: Club, Graffiti, Sand, Canvas, Silk y New Entry.



Tejido melamínico gris

Disponibile con puertas: Club, Graffiti, Sand, Canvas, Silk y New Entry.



Melamina pizarra

Disponibile con puertas: Club, Graffiti, Sand, Canvas, Silk y New Entry.



Rodillo lechero fabricado en metacrilato

Disponibile con puertas: Club, Graffiti, Sand, Canvas, Silk y New Entry.



Rodillo de metacrilato pizarra

Disponibile con puertas: Club, Graffiti, Sand, Canvas, Silk y New Entry.

Estantes y tapas de los cajones

ennoblecido



Estantes y tapas de cajones en melamina con frente en aluminio pintado pizarra cepillado o champagne. La melamina está disponible en 7 acabados. 35 mm de espesor, estantes de 400 y 545 profundidades, cajones de 545 profundidades.

pintado de adelante hacia atrás



Estantes y tapas de cajones en melamina con frente en aluminio pintado pizarra cepillado o champagne. La melamina está disponible en 7 acabados. 35 mm de espesor, estantes de 400 y 545 profundidades, cajones de 545 profundidades.

Tecnocover con marco pintado



Estantes y tapas de cajones en melamina con frente en aluminio pintado pizarra cepillado o champagne. La melamina está disponible en 7 acabados. 35 mm de espesor, estantes de 400 y 545 profundidades, cajones de 545 profundidades.

Tecnocover con frente pintado




Estantes y tapas de cajones en melamina con frente en aluminio pintado pizarra cepillado o champagne. La melamina está disponible en 7 acabados. 35 mm de espesor, estantes de 400 y 545 profundidades, cajones de 545 profundidades.

Opciones de tapicería



05 leche

Estantes y tapas de cajones en tecnocover 05 latte con estructura en aluminio pintado mate pizarra o champagne. La parte inferior está acabada en melamina pizarra.



06 avellana

Estantes y tapas de cajones en tecnocover 06 avellana con estructura en aluminio pintado mate pizarra o champagne. La parte inferior está acabada en melamina pizarra.



01 elefante

Estantes y tapas de cajones en tecnocover 01 elefante con estructura en aluminio mate pizarra o champagne. La parte inferior está acabada en melamina pizarra.



02 marrón oscuro

Estantes y tapas de cajones en tecnocover 02 marrón oscuro con estructura de aluminio barnizado mate pizarra o champagne. La parte inferior está acabada en melamina pizarra.

Vidrio con marco pintado



Estantes de cristal ahumado con estructura de aluminio cepillado o barnizado champagne. Grosor 35 mm, profundidad de balda 400 y 545.

Perchas

titular de champán



Barniz champagne mate. Preparado para fijación a la tapa o estantes internos. Hay 6 anchos de columna disponibles para el sistema Senzafine, así como para columnas dobles y de esquina. No utilice tubos de suspensión con estantes de 400 mm de profundidad.

Tubo de pizarra suspendido



Pintura pizarra mate. Preparado para fijación a la tapa o estantes internos. Hay 6 anchos de columna disponibles para el sistema Senzafine, así como para columnas dobles y de esquina. No utilice tubos de suspensión con estantes de 400 mm de profundidad.

Tubo para perchas Tecnocover



Acabado con revestimiento tecno en 4 colores y lacado mate pizarra o champagne. Preparado para fijación a la tapa o estantes internos. Hay 6 anchos de columna disponibles para el sistema Senzafine, así como para columnas dobles y de esquina. No utilice tubos de suspensión con estantes de 400 mm de profundidad.

Perchero en estante de vidrio



Pintado champagne mate, pizarra mate o acabado con tecnocoat de cuatro colores.



Pintura pizarra mate. Carga máxima 10 Kg. Preparada para fijar sobre tablas de madera. No se puede utilizar con el lado del marco o el lado del vidrio. Para compartimento I 458-619- 780-941 - h 886.

Percha con percha para pantalones y percha para faldas con pinza



Acabado haya lacado pizarra. Paquete de 4

Usar pantalones y faldas



Acabado haya lacado pizarra. Paquete de 4

Usar pantalones y faldas



Acabado haya lacado pizarra. Paquete de 1

Colgador de corbatas en la puerta



Acabado pizarra. Para colocar en el centro del grosor de los estantes (excepto los de cristal) o en los laterales de madera del vestidor.

perchero y perchero




Acabado haya lacado pizarra. Barra para secar la ropa en packs de 4 uds.

Colgador de corbatas en la puerta




Acabado pizarra, para 28 arcos. Preparado para instalar en puerta batiente. No se puede usar con puertas Madison, Bangkok y Ocean. Profundidad 432 mm.

Soportes para sorbetes adicionales



Acabado pizarra, 16 correas. Preparado para fijar en el lateral de madera. Profundidad 500 mm.

Soporte de cinturón extraíble



Acabado pizarra, 16 correas. Preparado para fijar en el lateral de madera. Profundidad 500 mm.

Sistema de iluminación



Lámparas LED con gradación cálida de 3000°K, 110V o 220V, completas con fuente de alimentación y cableado para conexión. Disponible para todos los tipos y longitudes de baldas, incluso para dobles extremos y esquinas. Puedes reducir el ancho. Las fuentes de alimentación se encuentran en la tapa de la primera columna de la izquierda. Se requiere un canal vertical electrificado para insertar luces LED en estantes y zapateros inclinados. El canal vertical de color gris azulado se encuentra en la parte inferior derecha. Para los armarios, la inserción de un sensor en la tapa permite que se encienda cuando se abren las puertas.



La inserción de lámparas LED solo en la tapa no prevé un canal vertical. Sin canal vertical, se excluye la posibilidad de inserción posterior de lámparas LED en los estantes.

Desinfectante de aire






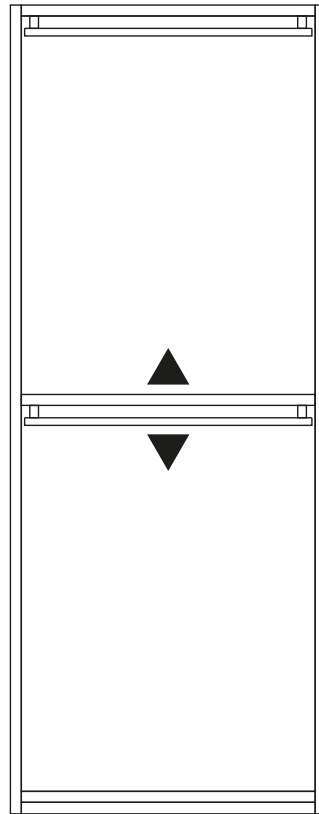
Fabricada en aluminio pintado mate pizarra o champagne, largo igual al largo de la balda (excluido el ancho 377 mm). Se ubica en la parte trasera de la balda o tapa del cajón y se integra en el sistema electrificado del mueble (conducto de aire vertical electrificado). Se puede activar con el mando a distancia y desactivar con el interruptor de la parte inferior. El desinfectante se puede insertar en todos los tipos de estantes provistos por el sistema Senzafine. El sistema prevé la purificación del aire, dividido en tres etapas. En una primera etapa, el filtro catalítico, que puede regenerarse y lavarse en el lavavajillas, atrapa algunas de las bacterias presentes en el aire movido por los ventiladores del aparato. En el segundo paso, el LED UVA neutraliza lo que ha sido bloqueado por el filtro. En la tercera etapa, la tecnología de ionización bipolar produce e introduce millones de iones positivos y negativos en el gabinete, que atacan las bacterias y los olores, destruyéndolos y desinfectando el contenido dentro del gabinete.




Para activar el desinfectante y establecer tres programas, 3, 6 o 9 horas. El mismo mando a distancia se puede utilizar para uno o más dispositivos.



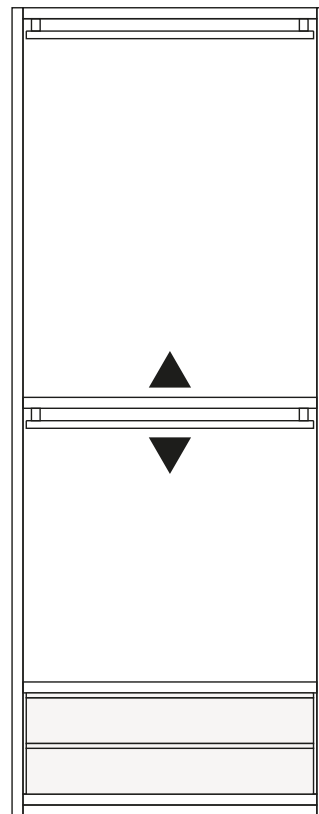
Estante



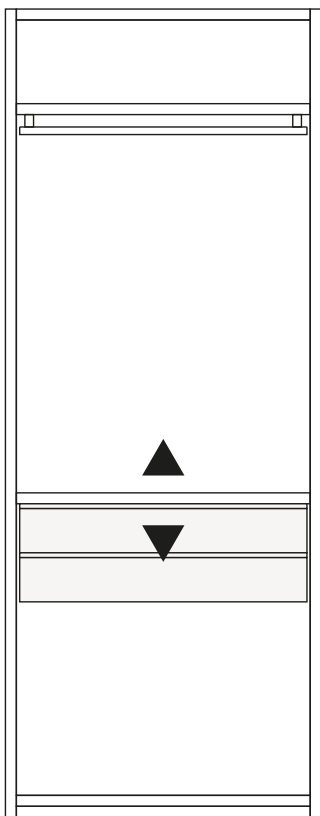
Estante



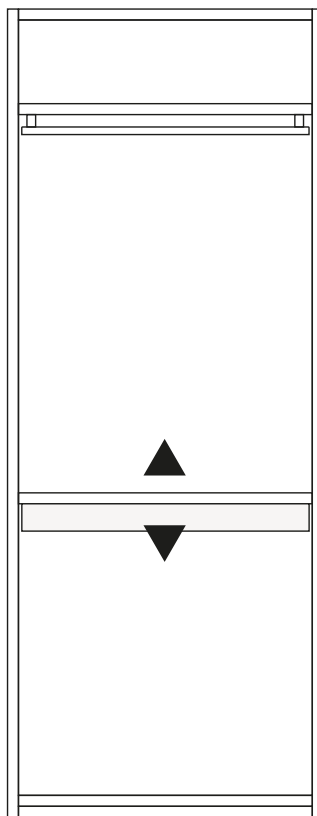
Tapa de cajonera en el suelo




Estante



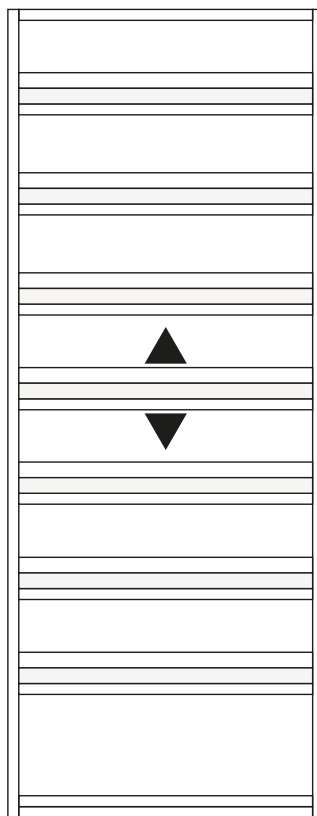
Tapa de cómoda suspendida



Tapa para pantalón

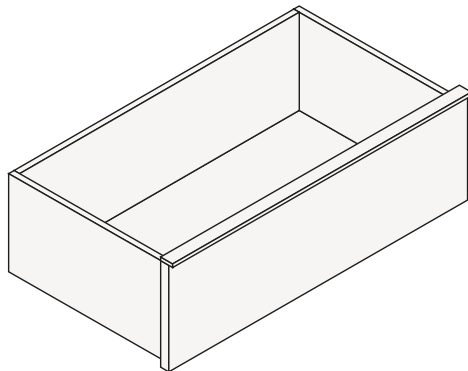
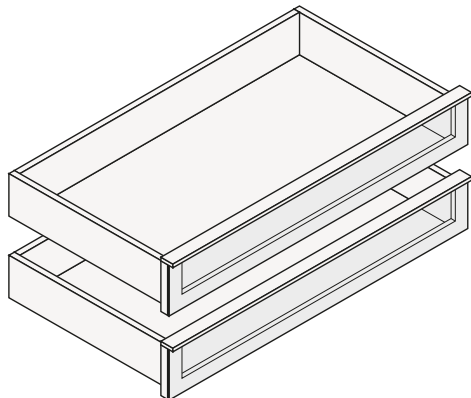
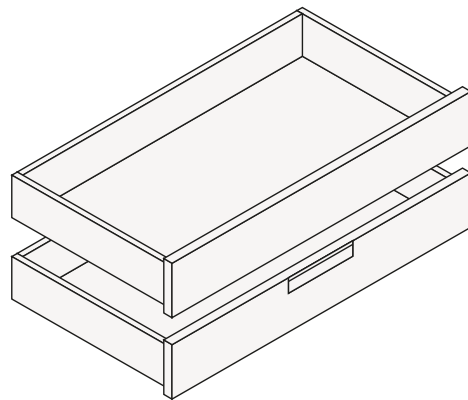
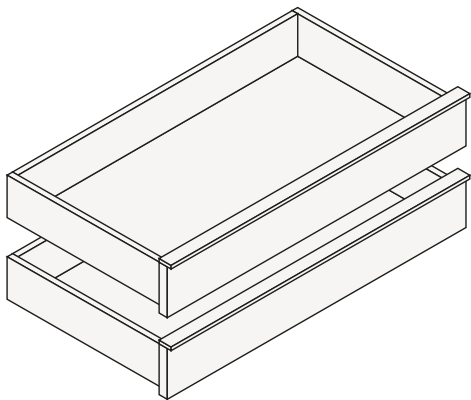
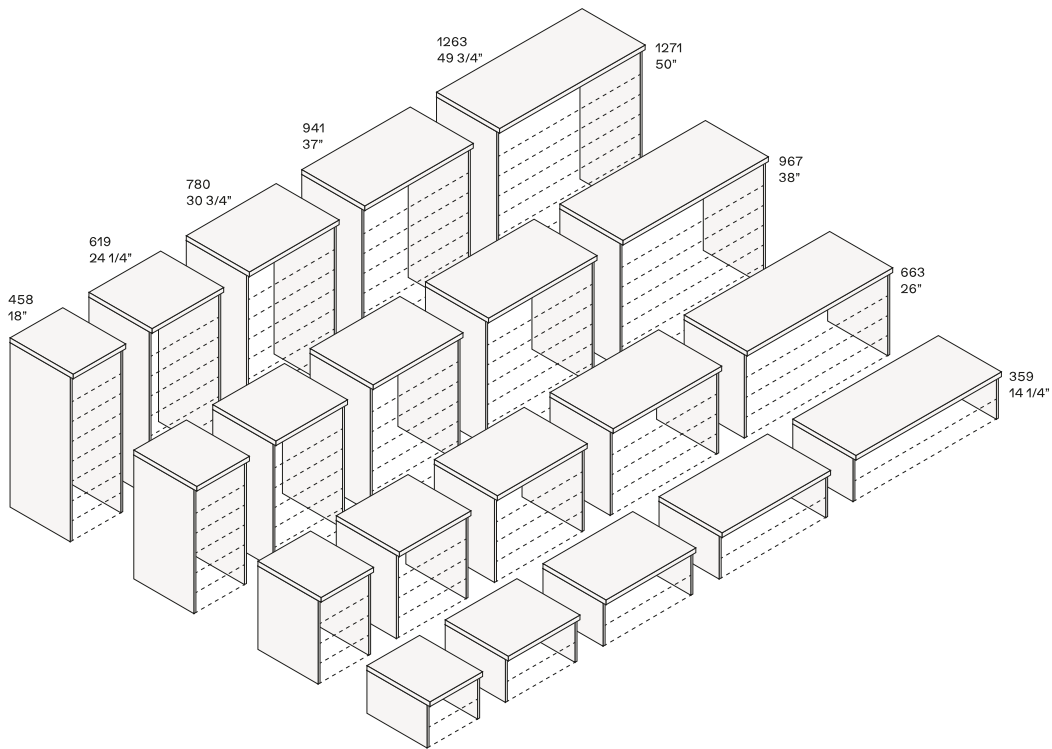


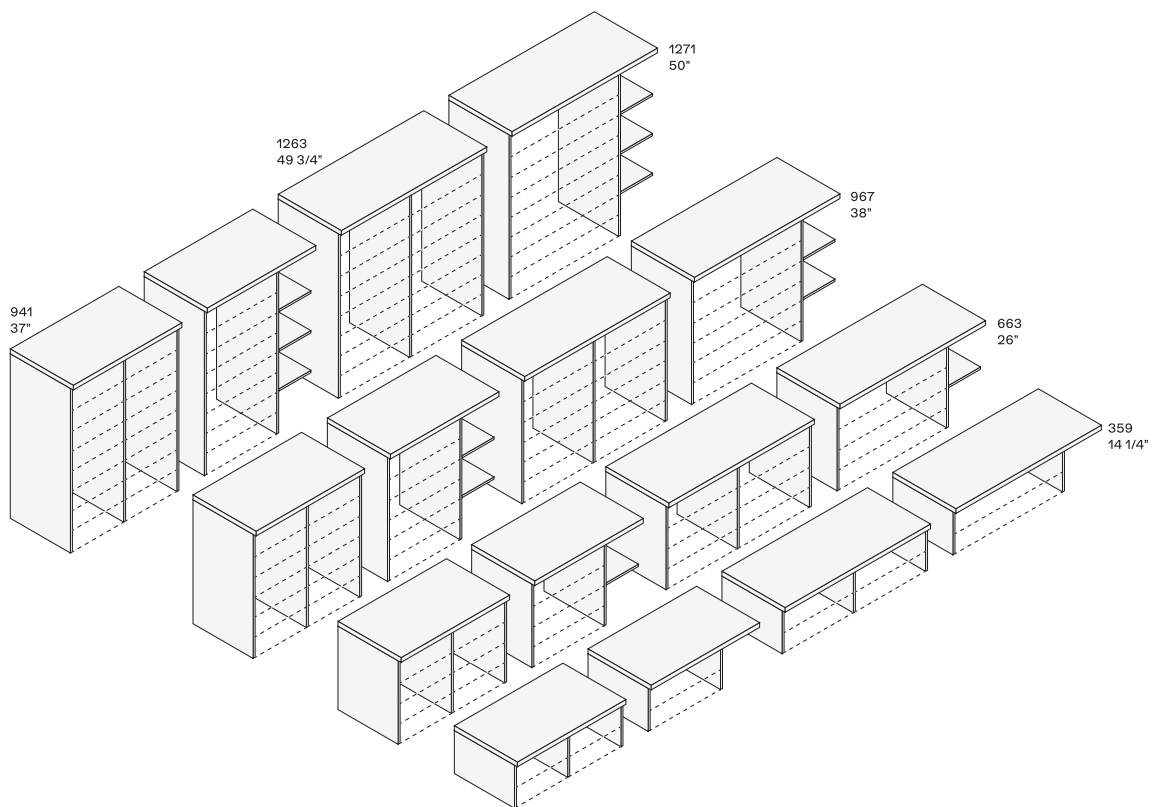
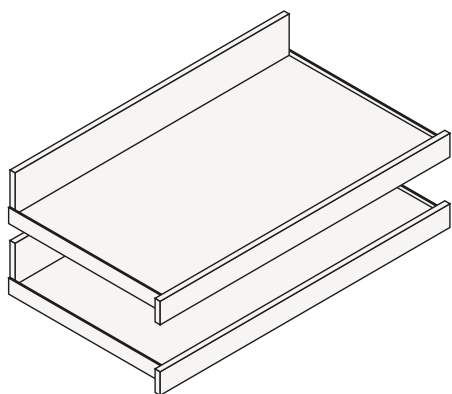
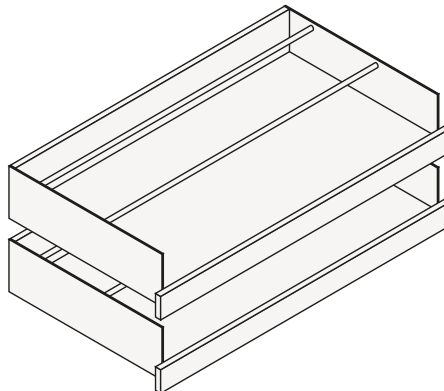
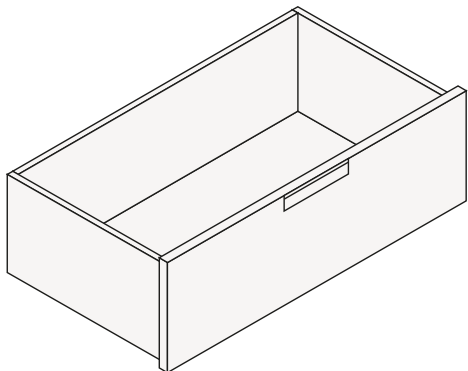
Tapa para cajón de ropa blanca



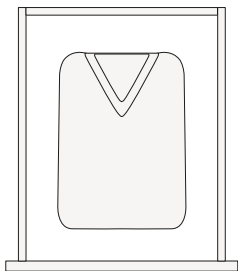
Estante de zapatos

Cajoneras



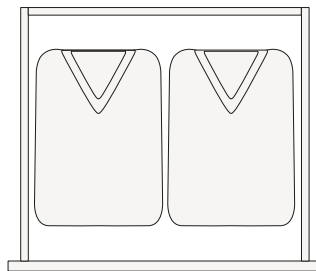


Disponibile in 5 anchos y 4 alturas, 545 mm de fondo, se puede equipar con cajones y bandejas. Es posible reducir el ancho y la profundidad, excepto el ancho de los cajones de vidrio y la profundidad de la bandeja para zapatos.



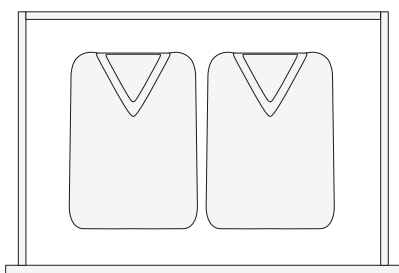
Ancho del cajón 458 mm

Cajón interno útil I 349 p 436 h 113-264.



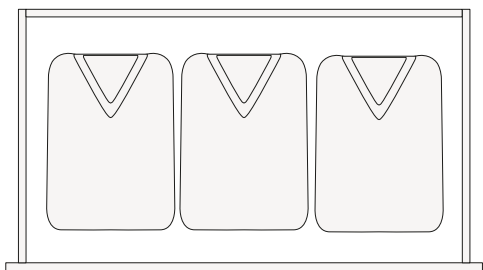
Ancho cajón o bandeja 619 mm

Cajón interno útil I 471 d 436 h 113-264. Bandeja interior útil I 491 d 435 h 105.



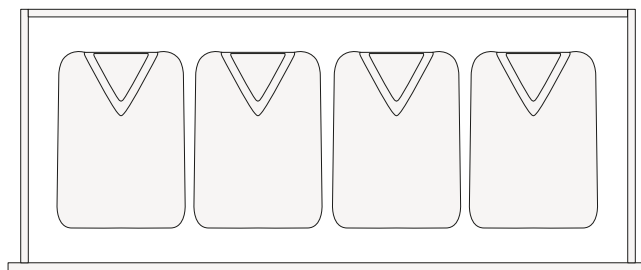
Cajón o bandeja ancho 780 mm

Cajón interno útil I 632 p 436 h 113-264. Bandeja interior útil I 652 d 435 h 105.



Cajón o bandeja ancho 780 mm

Cajón interno útil I 793 p 436 h 113-264. Bandeja interna útil I 813 r 435 h 105.



Ancho cajón o bandeja 1263 mm

Cajón interno útil I 1115 d 436 h 113-264. Bandeja interior útil I 1135 d 435 h 105.

Caja de madera con asa de carril



Frontal en melamínico acabado 7 o metacrilato rollo 2. Pasamanos pizarra cepillada o champagne. Cajones totalmente extraíbles con cierre suave.

Caja alta de madera con asa Track



Frontal en melamínico acabado 7 o metacrilato rollo 2. Pasamanos pizarra cepillada o champagne. Cajones totalmente extraíbles con cierre suave.

Caja de cristal con asa de carril



Frontal en cristal reflectante ahumado y borde perimetral de pizarra o champagne. Pasamanos en pizarra mate o champagne. Cajones totalmente extraíbles con cierre suave.

Caja de madera con asa escalonada



Fachada de melamina con 7 acabados. Tirador de escalón en pizarra mate y lacado champagne o con incrustación en tecnobarnizado de cuatro colores. Cajones totalmente extraíbles con cierre suave.

Caja alta de madera con asa Step



Fachada de melamina con 7 acabados. Tirador de escalón en pizarra mate y lacado champagne o con incrustación en tecnobarnizado de cuatro colores. Cajones totalmente extraíbles con cierre suave.

Mango de oruga



Tirador en acabado pizarra mate o barnizado champagne mate. Para cajones de melamina, metacrilato o rodillo de cristal.

manija escalonada



Empotrable en pizarra mate o barnizado champagne mate. Un tirador Step estándar está colocado en la parte delantera del cajón inferior, mientras que el cajón superior tiene un acabado interno que hace que el tirador sea invisible. Todos los cajones pueden equiparse con tiradores si se desea. Para cajones de madera, excepto el acabado de la fachada con rodillos de metacrilato.

manija escalonada



Tirador empotrable en lacado pizarra mate con inserto en moqueta tecno de 4 colores o inserto en lacado mate champagne con inserto en moqueta tecno de 4 colores. Para cajones de madera, excepto frontal con ruedas de metacrilato.

Bandeja



manija escalonada

bandeja de zapatos



Bandeja 7 en melamina con laterales y varillas pintadas pizarra mate o pintadas champagne. Bandejas totalmente extraíbles con cierre suave.

interior de los cajones



Estuches internos de madera y vitrinas en melamina pizarra.

Fondo de cajón en tecnocover



Fondo adicional realizado en tecnocover a 4 colores. No disponible para relleno ya que se aplica directamente al fondo de cajas de madera o vidrio.

cuadrícula divisoria



Fabricado en melamina pizarra, para colocar en cajas y bandejas. No disponible para el compartimento I 458.

bandejas internas

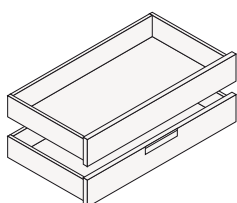
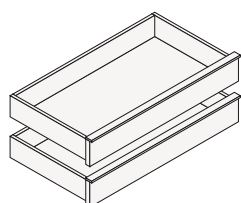
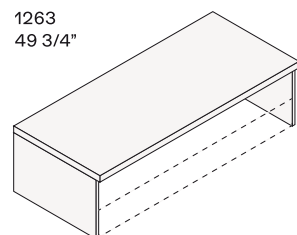
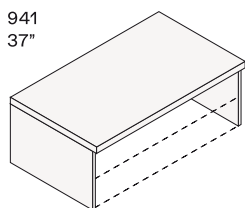
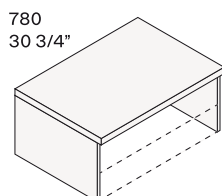
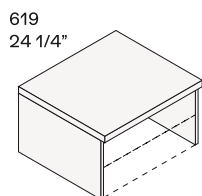
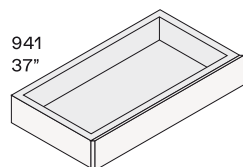
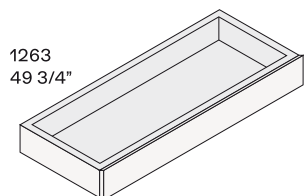


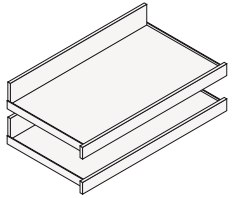
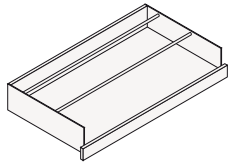
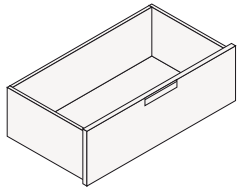
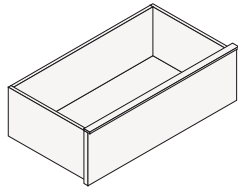
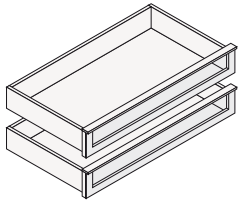
Interior en melamina 7, laterales y varillas (para zapatero) opaco o champagne.

Fondo Tecnocover para bandejas

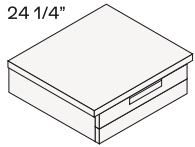


Fondo adicional realizado en tecnocover a 4 colores. No disponible para relleno ya que se aplica directamente al fondo de bandejas y zapateros.

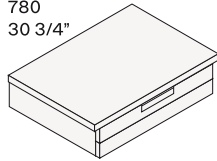




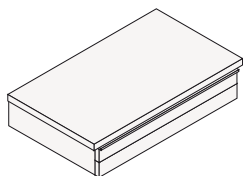
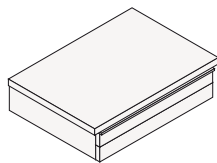
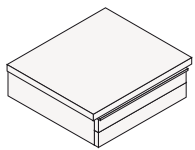
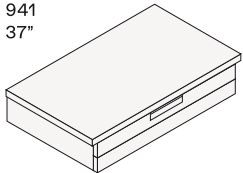
619
24 1/4"


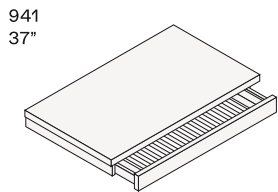
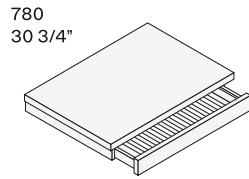
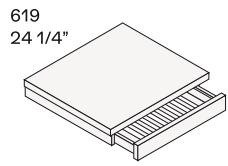


780
30 3/4"



941
37"





Porta reloj hombre | 286 p 126



Porta reloj hombre | 286 p 126



Porta gemelos / anillos | 425 p 145




Portapendientes | 286 d 126



Compartimento | 286 d 126 con divisor móvil



Compartimento | 286 p 47



Compartimento doble | 286 p 252



Los accesorios se pueden colocar en las bandejas de los artículos.



Los accesorios se pueden colocar en las bandejas de los artículos.



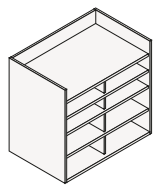
Pizarra mate o lacado champagne con fondo tecnopatinado en 4 colores. Para uso en estantes y cajones. Dimensiones mm: l 859 p 504 h 90.



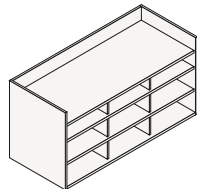
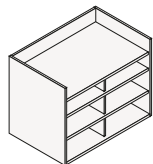
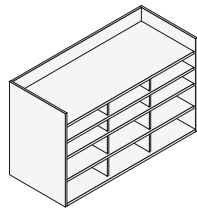
Lacado mate pizarra o champagne, parte superior e inferior con revestimiento tecno de 4 colores. Para uso en estantes y cajones.

Espacios de almacenaje específicos

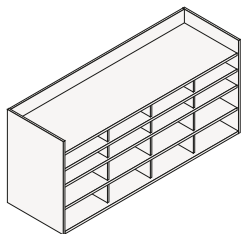
617
24 1/4"



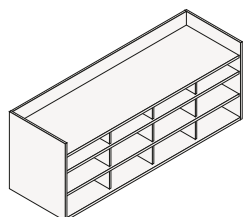
939
37"



1261
49 3/4"



575
22 3/4"



476
18 3/4"

Contenedor para camisas



Recipiente en melamina 7 acabados. Para uso en estantes de 400 y 545 mm de profundidad (excluyendo estantes de vidrio) o gabinetes de 545 mm de profundidad.

Contenedor para camisas con top technocover



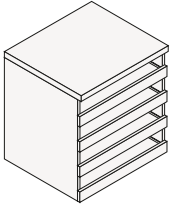
Recipiente de melamina en 7 acabados con tapa superior y estantes internos revestidos con tecnolacado en 4 colores. Para uso en estantes de 400 y 545 mm de profundidad (excluyendo estantes de vidrio) o gabinetes de 545 mm de profundidad.

Cajones adicionales para el contenedor de camisas

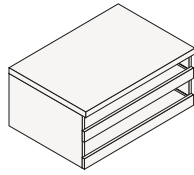
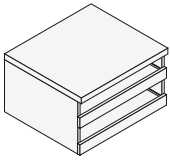
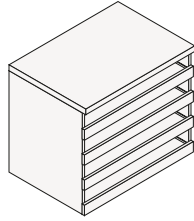


Las cajas están forradas con tela de pizarra. Disponible en 2 alturas, cajones altura 102 para camisas, cajones altura 62 para joyas con divisores internos. No se puede insertar en los compartimentos laterales si hay puertas. No se puede utilizar en contenedores L 617.

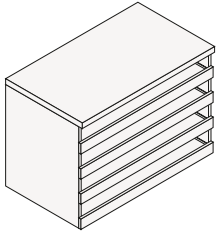
617
24 1/4"



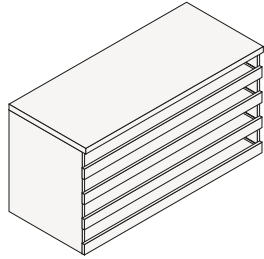
780
30 3/4"



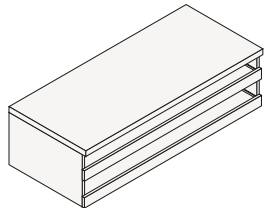
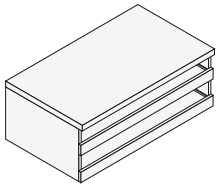
941
37"



1263
49 3/4"



663
26"

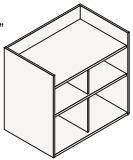


339
13 1/4"

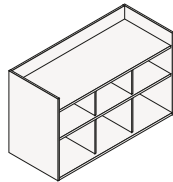


Estructura y bandejas en melamina 7 acabados. Lados de la bandeja en pizarra mate o champagne. Se utiliza para apoyar estantes en melamina p 545 o frentes en melamina. Los lados de la camiseta, cuando se combinan con el lado del marco, repiten el acabado lateral. No es posible con paredes de cristal.

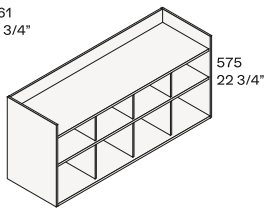
617
24 1/4"



939
37"



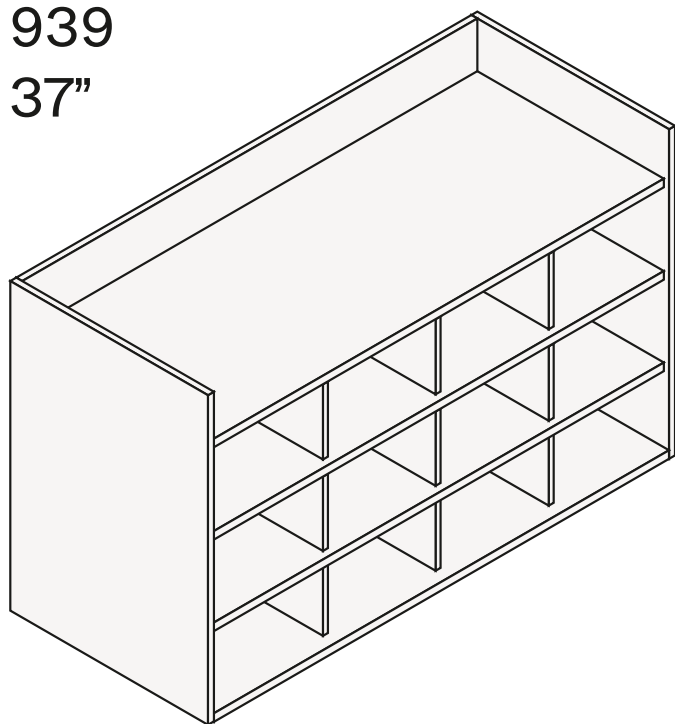
1261
49 3/4"





Recipiente acabado en melamina 7 o con tapa superior y estantes internos revestidos con tecnolacado en 4 colores. Para uso en estantes de 400 y 545 mm de profundidad (excluyendo estantes de vidrio) o gabinetes de 545 mm de profundidad.

939
37"



575
22 3/4"



Recipiente acabado en melamina 7 o con tapa superior y estantes internos revestidos con tecnolacado en 4 colores. Cajones adicionales de tejido pizarra que no se pueden insertar en los compartimentos laterales en presencia de puertas. Para uso en estantes de 400 y 545 mm de profundidad (excluyendo estantes de vidrio) o gabinetes de 545 mm de profundidad.



El interior está revestido en tejido pizarra, el tirador es en tecnocover 01 elefante. Paquete de 3 Dimensiones mm: 260 p 480 x 250 | 400 x 480 x 250.



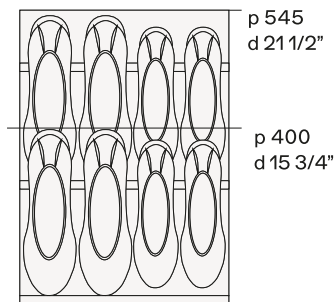
Acabado melamínico 7, cantos y faldón pintado pizarra o champagne mate. No se puede utilizar con el lado del marco o el lado del vidrio. Puede reducir el ancho y la profundidad.

Portazapatos

zapatero inclinado

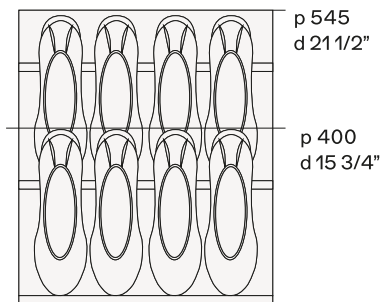


Acabado melamínico 7, cantos y faldón pintado pizarra o champagne mate. No se puede utilizar con el lado del marco o el lado del vidrio. Puede reducir el ancho y la profundidad.



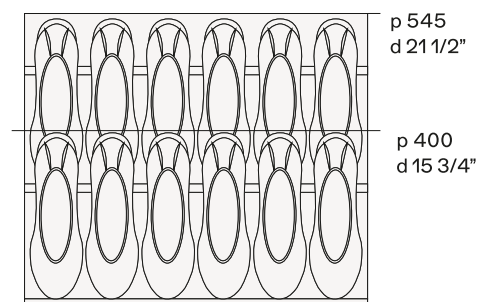
Ancho 377 mm

Disponibile en dos profundidades. No se puede utilizar con el lado del marco o el lado del vidrio.



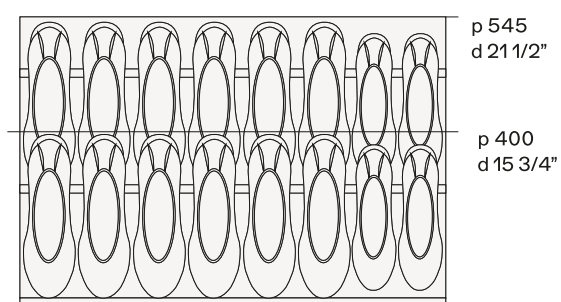
Ancho 458 mm

Disponibile en dos profundidades. No se puede utilizar con el lado del marco o el lado del vidrio.



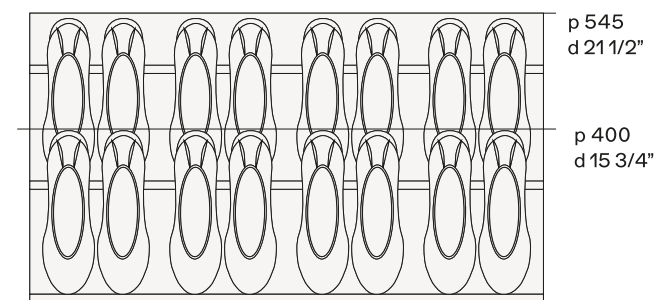
Ancho 619 mm

Disponibile en dos profundidades. No se puede utilizar con el lado del marco o el lado del vidrio.



Ancho 780 mm

Disponibile en dos profundidades. No se puede utilizar con el lado del marco o el lado del vidrio.



Ancho 941 mm

Disponibile en dos profundidades. No se puede utilizar con el lado del marco o el lado del vidrio.

Caja fuerte

combinación segura



Gris metalizado. Apertura digital y con llave, display retroiluminado, acabados interiores e iluminación interior. Bajo pedido se suministra con tapa que se puede abrir y con todos los procesos para permitir su inserción en la columna.

Espejo


espejo interior



Espejo blanco 4000. Para puertas batientes de interior. No se puede utilizar con puertas Ego, Fitted o Bangkok o puertas de 397 mm de ancho. El ancho se puede reducir.


ASAS

perilla de metal



Acabado: pizarra mate o pintado champagne.
Dimensiones mm: l 10 p 22 h 30.

llave metalica



Acabado: pizarra mate o pintado champagne. Completo con cariglione.
Mapeo diversificado bajo pedido.
Dimensiones mm: l 10 p 22 h 30.

Twin



Acabado: pizarra mate y pintado champagne o lacado mate colores.
Para columna batiente con puerta doble, esquina excluida, se recomienda la solución con dos tiradores.
Dimensiones mm: l 240 p 20 h 20.

Break



Acabado: pintado pizarra mate o champagne, lacado blanco mate 01, cáñamo 35 o hielo 60. También se puede utilizar en vertical.
Dimensiones mm: l 164 p 25 h 40.

Sydney empotrado para puerta de madera



Acabado: lacado mate pizarra o champagne, lacado mate colores o lacado brillante colores.
Dimensiones mm: largo 25 h 160.

Herraje empotrable Sydney para puerta de cristal



Acabado: lacado mate pizarra o champagne, lacado mate colores o lacado brillante colores.
Dimensiones mm: largo 25 h 160.

Lámina



Acabado: pizarra mate y pintado champagne o lacado mate colores. También se puede utilizar en horizontal.

Dimensiones mm: l 42 p 15 h 180.

Vuelo



Acabado: pizarra mate o pintado champagne. Para columna batiente con puerta doble, esquina excluida, se recomienda la solución con dos tiradores.

Dimensiones mm: l 90 p 25 h 122.

Havana



Acabado: pizarra mate o pintado champagne. Para columna batiente con puerta doble, esquina excluida, se recomienda la solución con dos tiradores. Dimensiones mm: l 90 p 25 h 122.

Cover



Acabado: pizarra mate o pintado champagne. Para columna batiente con puerta doble, esquina excluida, se recomienda la solución con dos tiradores.

Dimensiones mm: l 30 p 20 h 190.


Tapa acabado Grano Tecnocover



Acabado: tecnocubierta Grano de 4 colores y barniz mate pizarra o champagne. Para columna batiente con puerta doble, esquina excluida, se recomienda la solución con dos tiradores.


Dimensiones mm: l 30 p 20 h 190.

Fitted




Acabado: pizarra mate y pintado champagne o lacado mate colores. Dimensiones mm: l 12 p 15 h 190.

Gap



Acabado: pizarra mate y pintado champagne o lacado mate colores. No es posible tener una manija doble en la columna con puertas batientes dobles.
Dimensiones mm: l 41 p 25 h 200.

Gap tecnocover Acabado Grano



Finitura: verniciato opaco ardesia o champagne con fondo rivestito in tecnocover Grain 4 colori. Sulla colonna a doppia anta battente non è possibile avere la doppia maniglia.

Plain



Acabados: pizarra mate y pintado champagne o lacado mate.
Dimensiones mm: l 8 p 30 h 995.

Rail



Acabado: pizarra mate y pintado champagne o lacado mate colores. No es posible tener una manija doble en la columna con puertas batientes dobles. No se puede usar en un armario del ático. Dimensiones mm: l 28 p 25 hasta la altura 2878.

Phoenix



Acabados: pizarra mate y pintado champagne o lacado mate. No es posible tener una manilla doble en una columna con puertas batientes dobles. No se puede utilizar en puertas lacadas brillante, semibrillante y metalizada. Dimensiones mm: l 35 p 23 h 995.