



---

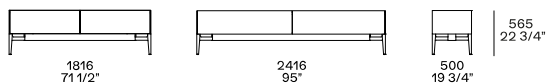
## DESCRIPCIÓN

<b>Tipo</b>	Aparador
<b>Estructura</b>	Tablero de partículas de madera laminada
<b>Acabado de la parte superior</b>	Tablero de partículas de madera contrachapada, lacado o mármol
<b>Base con pata</b>	Pata de aluminio fundido pintada y regulable en altura
<b>Base con zócalo</b>	Aluminio pintado con nivelador
<b>Puerta abatible de madera</b>	Tablero de partículas de madera enchapado o lacado
<b>Puerta abatible de cristal</b>	Perfil de aluminio pintado, cristal grueso. 4 mm con banda perimetral pintada
<b>Puerta batiente de cinta</b>	Aluminio pintado y cristal

## DIMENSIONES

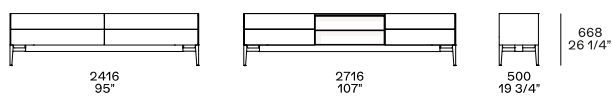
### Structure item

h 565 con piedini - h 340 con zoccolino



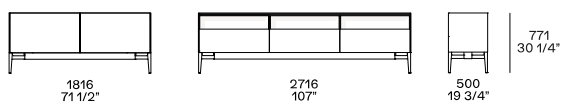
Disponibile con ante battenti o anta a ribalta

Al. 669 con patas - Al. 444 con zócalo

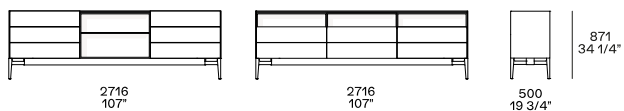
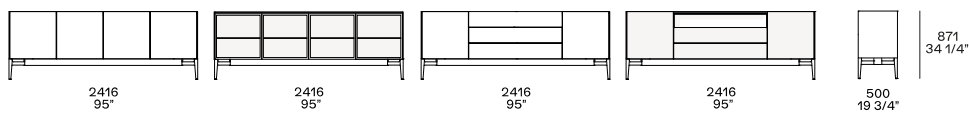
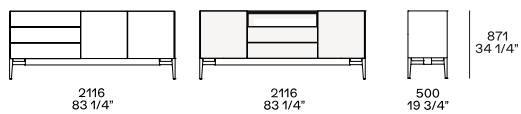
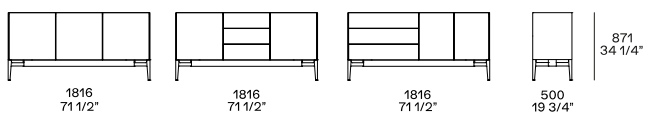


Disponibile con puertas batientes o abatibles

h 771 con piedini - h 546 con zoccolino



h 871 con piedini - h 646 con zoccolino



Madia alta - h 1454 solo con piedini

