

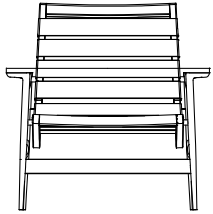


DESCRIPTION

Type	Fauteuil
Structure	Bois massif
Assise/dossier	Lanières en cuir ou polyuréthane souple moulé
Coussin d'assise	Rembourrage en duvet
Premier revêtement	Toile de coton et fibre de polyester
Revêtement final du coussin d'assise	Tissu ou cuir amovible

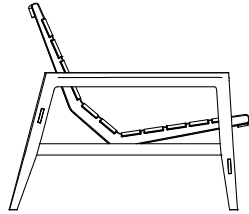
DIMENSIONS

Siège avec sangles en cuir



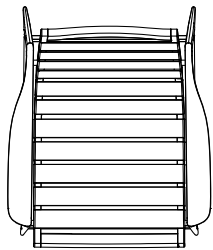
810
32"

815
32"




900
35 1/2"

360
14 1/4"

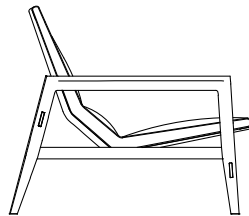


Siège rembourré



810
32"

815
32"



900
35 1/2"

360
14 1/4"

